

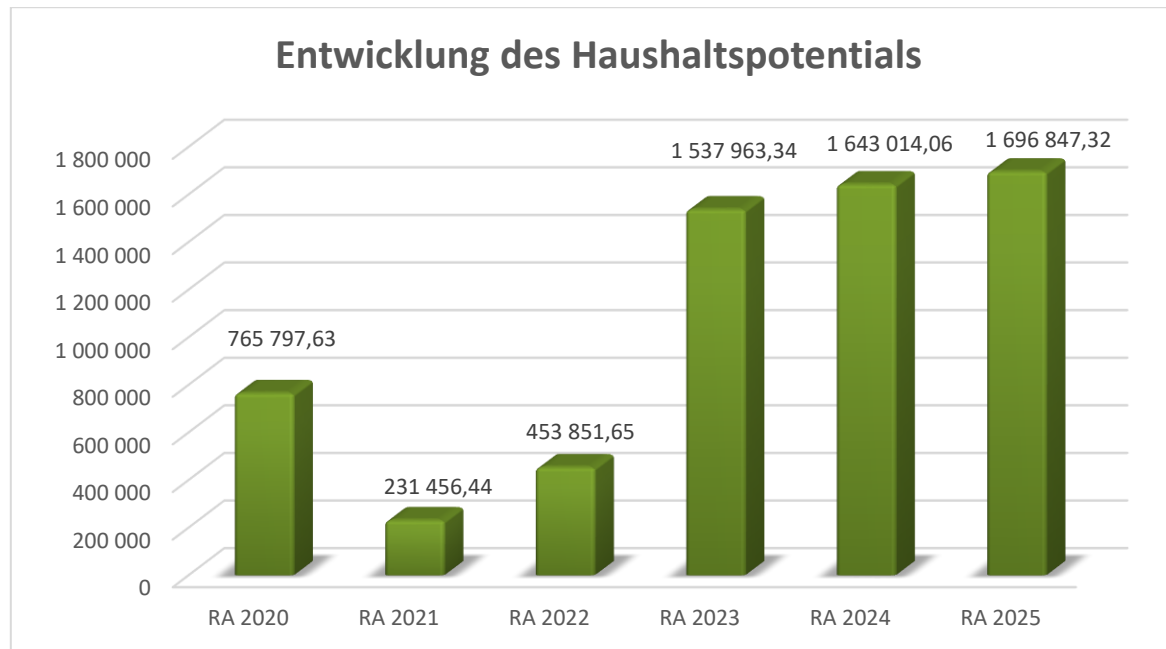


Gemeindeverband GAUM Mistelbach
Rechnungsabschluss 2025

Vorbericht

Vorbericht
zum Rechnungsabschluss 2025
gemäß § 3 der NÖ Gemeindehaushaltsverordnung (NÖ GHVO)

Entwicklung des Haushaltspotentials



Erläuterung:

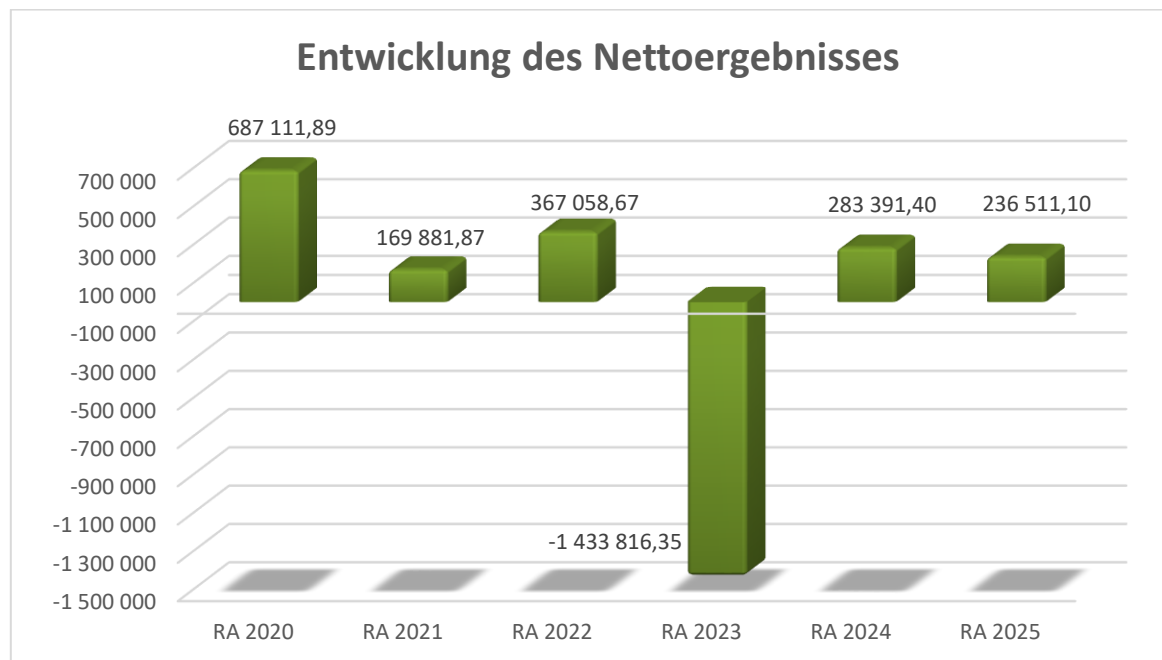
Das Haushaltspotential hat seine Grundlage in § 67 Z. 11 der NÖ Gemeindeordnung 1973 (NÖ GO 1973) und ist erstmals im Rechnungsabschluss 2020 auszuweisen. Die Angaben zu den Vorjahren entfallen daher.

Haushaltspotential:

Differenz der wiederkehrenden Mittelaufbringungen abzüglich der wiederkehrenden Mittelverwendungen unter Berücksichtigung der entsprechenden Forderungen und Verbindlichkeiten.

Das Haushaltspotenzial ist eine wichtige Kenngröße und gibt die aktuelle Leistungsfähigkeit der Gemeinde wieder. Das schafft Vergleichbarkeit mit der bisherigen Rechtslage, aus der Überschüsse und Abgänge abzuleiten waren und dient der Transparenz.

Entwicklung des Nettoergebnisses



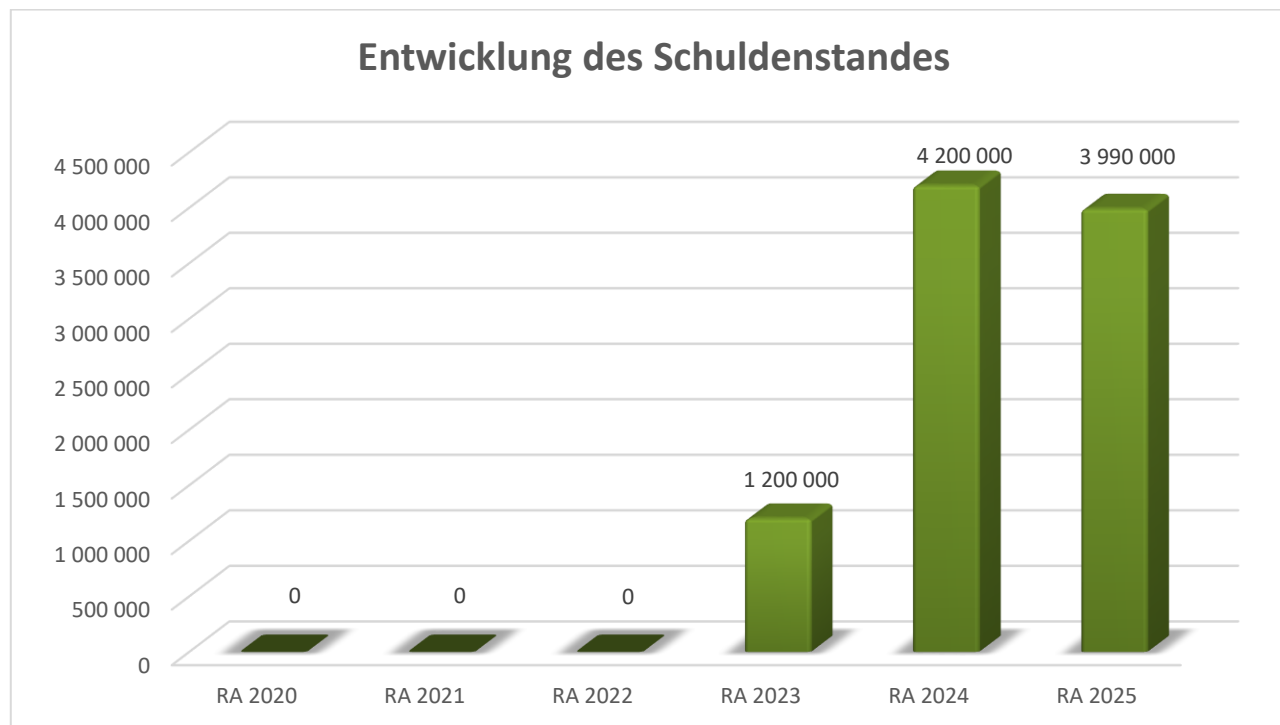
Erläuterung:

Beim Nettoergebnis handelt es sich um das Ergebnis des Ergebnishaushaltes und ist erstmals für das Haushaltsjahr 2020 auszuweisen. Die Angaben zu den Vorjahren entfallen daher.

Ein positives Nettoergebnis bedeutet, dass die Erträge ausreichend waren, die Aufwendungen für die kommunalen Leistungen (inklusive des Werteverzehrs des Anlagevermögens in Form der Abschreibungen) abzudecken.

Ein negatives Nettoergebnis heißt, dass dies nicht zur Gänze (in der Höhe des negativen Wertes) möglich war.

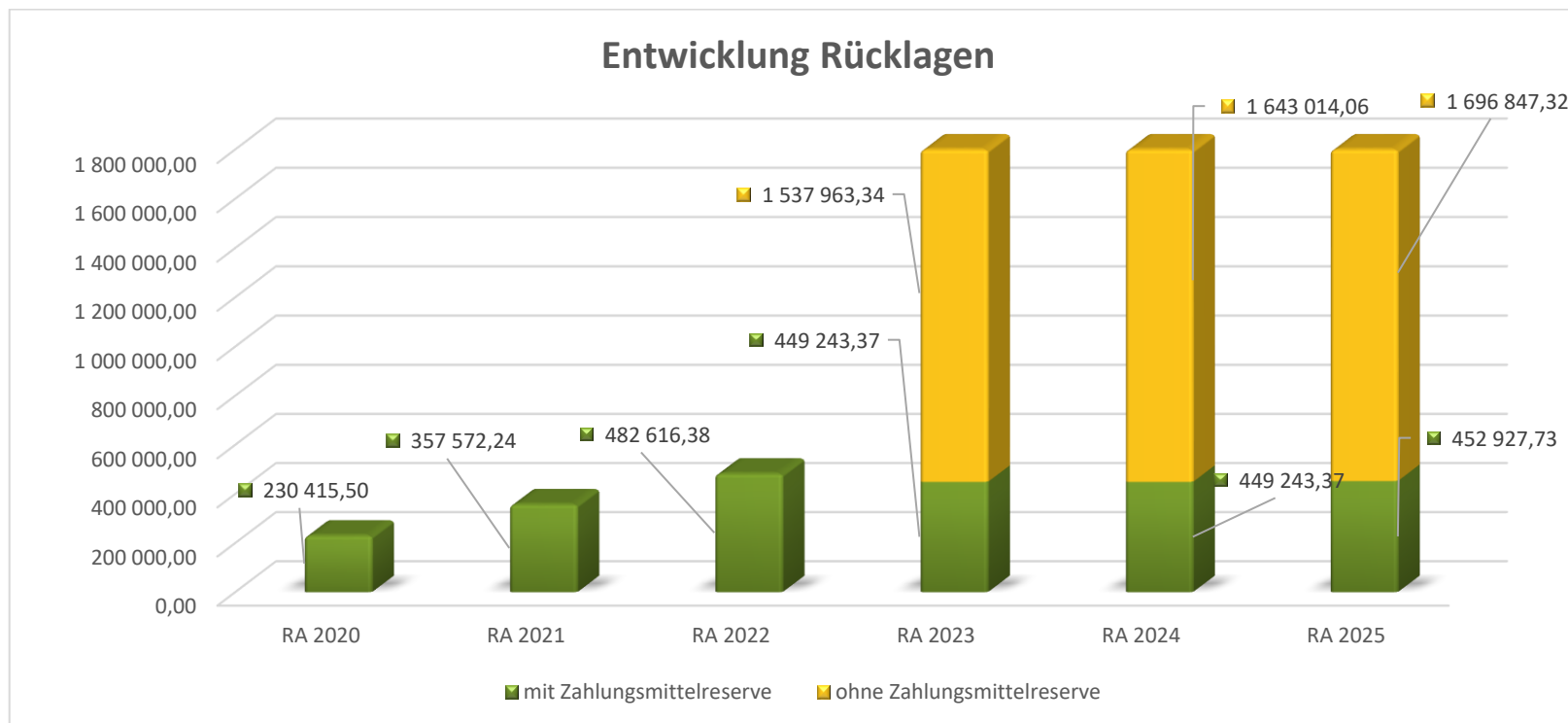
Entwicklung des Schuldenstandes



Erläuterung:

Die Entwicklung des Schuldenstandes zeigt auf, inwieweit der Schuldenstand über die Jahre erhöht oder reduziert wird.

Entwicklung der Rücklagen mit und ohne Zahlungsmittelreserve



Erläuterung:

Die Entwicklung der Rücklagen zeigt an, inwieweit Rücklagen vorhanden sind und ob Rücklagen aufgebaut bzw. aufgebraucht werden.

Nachweis der liquiden Mittel (Kassenbestand)

ZW	Code	Konto	Bezeichnung	IBAN	Stand 31.12.2024	Einzahlungen 2025	Auszahlungen 2025	Stand 31.12.2025	Auszug Nr.	Datum
8	1151	200001	Barkassa		539,11	9.661,45	7.316,37	2.884,19		
			Bar		539,11	9.661,45	7.316,37	2.884,19		
1	1151	210001	Erste Bank Mistelbach	AT77 2011 1201 1335 8700	1.062.220,32	8.087.340,77	8.420.302,43	729.258,66	248	31.12.2025
5	1151	210005	Erste Bank Abgaben	AT39 2011 1201 1335 8705	37.187,95	2.124.428,67	2.151.663,28	9.953,34	239	31.12.2025
			Bankkonto		1.099.408,27	10.211.769,44	10.571.965,71	739.212,00		
R01	1152	295001	Rücklage 1		449.243,37	4.912,48	1.228,12	452.927,73	4	31.12.2025
			Spareinlage		449.243,37	4.912,48	1.228,12	452.927,73		
99	1151	210004	Verrechnung		0,00	2.281.103,11	2.281.103,11	0,00		
			Verrechnung		0,00	2.281.103,11	2.281.103,11	0,00		
			Gesamtsumme		1.549.190,75	12.507.446,48	12.861.613,31	1.195.023,92		

		Stand 31.12.2024	Stand 31.12.2025	Veränderung
1151	Kassa, Bankguthaben, Schecks	1.099.947,38	742.096,19	-357.851,19
1152	Zahlungsmittelreserven	449.243,37	452.927,73	3.684,36
		449.243,37	452.927,73	3.684,36
	295001 Rücklage 1	449.243,37	452.927,73	3.684,36
B.III	Gesamtsumme liquide Mittel	1.549.190,75	1.195.023,92	-354.166,83

Ergebnishaushalt Gesamt 1. Ebene (Anlage 1a)
- interne Vergütungen enthalten

MVAG	Mittelverwendungs- und aufbringungsgruppen (1. Ebene)	RA 2025	VA 2025	RA - VA
211	Erträge aus der operativen Verwaltungstätigkeit	7.101.747,17	6.517.300,00	584.447,17
212	Erträge aus Transfers	34.446,72	12.500,00	21.946,72
213	Finanzerträge	5.039,52	100,00	4.939,52
21	Summe Erträge	7.141.233,41	6.529.900,00	611.333,41
221	Personalaufwand	762.957,34	712.100,00	50.857,34
222	Sachaufwand	5.934.840,20	5.250.100,00	684.740,20
223	Transferaufwand			
224	Finanzaufwand	149.407,15	150.600,00	-1.192,85
22	Summe Aufwendungen	6.847.204,69	6.112.800,00	734.404,69
SA0	Saldo (0) Nettoergebnis (21 - 22)	294.028,72	417.100,00	-123.071,28
230	Entnahmen von Haushaltsrücklagen		33.700,00	-33.700,00
240	Zuweisungen an Haushaltsrücklagen	57.517,62		57.517,62
SA01	Saldo (01) Haushaltsrücklagen (230 - 240)	-57.517,62	33.700,00	-91.217,62
SA00	Saldo (00) Nettoergebnis nach Haushaltsrücklagen (Saldo 0 + Saldo 01)	236.511,10	450.800,00	-214.288,90

Ergebnishaushalt Gesamt 1. und 2. Ebene (Anlage 1a)
- interne Vergütungen enthalten

MVAG	Mittelverwendungs- und aufbringungsgruppen (1. und 2. Ebene)	RA 2025	VA 2025	RA - VA
211	Erträge aus der operativen Verwaltungstätigkeit	7.101.747,17	6.517.300,00	584.447,17
2111	Erträge aus eigenen Abgaben	3.402,34	1.600,00	1.802,34
2112	Erträge aus Ertragsanteilen			
2113	Erträge aus Gebühren	1.720.952,96	1.693.800,00	27.152,96
2114	Erträge aus Leistungen	4.571.103,20	4.282.500,00	288.603,20
2115	Erträge aus Besitz und wirtschaftlicher Tätigkeit	289.780,31	285.000,00	4.780,31
2116	Erträge aus Veräußerung und sonstige Erträge	510.212,04	253.200,00	257.012,04
2117	Nicht finanzierungswirksame operative Erträge	6.296,32	1.200,00	5.096,32
212	Erträge aus Transfers	34.446,72	12.500,00	21.946,72
2121	Transferertrag von Trägern des öffentlichen Rechts	16.648,56	6.500,00	10.148,56
2122	Transferertrag von Beteiligungen			
2123	Transferertrag von Unternehmen (mit Finanzunternehmen)			
2124	Transferertrag von Haushalten und Organisationen ohne Erwerbscharakter			
2125	Transferertrag vom Ausland			
2126	Investitions- und Tilgungszuschüsse zwischen Unternehmungen und Betrieben der Gebietskörperschaft und der Gebietskörperschaft			
2127	Nicht finanzierungswirksamer Transferertrag	17.798,16	6.000,00	11.798,16
213	Finanzerträge	5.039,52	100,00	4.939,52
2131	Erträge aus Zinsen	5.039,52	100,00	4.939,52
2132	Erträge aus Zinsen aus derivativen Finanzinstrumenten mit und ohne Grundgeschäft			
2133	Erträge aus Gewinnentnahmen von marktbestimmten Betrieben			
2134	Sonstige Finanzerträge			
2135	Erträge aus Dividenden/Gewinnausschüttungen			
2136	Sonstige nicht finanzierungswirksame Finanzerträge			
21	Summe Erträge	7.141.233,41	6.529.900,00	611.333,41
221	Personalaufwand	762.957,34	712.100,00	50.857,34
2211	Personalaufwand (Bezüge, Nebengebühren, Mehrleistungen)	585.598,86	565.000,00	20.598,86
2212	Gesetzlicher und freiwilliger Sozialaufwand	148.590,28	138.400,00	10.190,28
2213	Sonstiger Personalaufwand			
2214	Nicht finanzierungswirksamer Personalaufwand	28.768,20	8.700,00	20.068,20
222	Sachaufwand	5.934.840,20	5.250.100,00	684.740,20
2221	Gebrauchs- und Verbrauchsgüter, Handelswaren	95.355,88	165.400,00	-70.044,12
2222	Verwaltungs- und Betriebsaufwand	2.354.481,32	2.185.400,00	169.081,32
2223	Leasing- und Mietaufwand	34.159,15	23.000,00	11.159,15
2224	Instandhaltung	44.445,42	16.000,00	28.445,42
2225	Sonstiger Sachaufwand	3.103.413,32	2.737.600,00	365.813,32
2226	Nicht finanzierungswirksamer Sachaufwand	302.985,11	122.700,00	180.285,11

MVAG	Mittelverwendungs- und aufbringungsgruppen (1. und 2. Ebene)	RA 2025	VA 2025	RA - VA
223	Transferaufwand	0,00	0,00	0,00
2231	Transferaufwand an Träger des öffentlichen Rechts			
2232	Transferaufwand an Beteiligungen			
2233	Transferaufwand an Unternehmen (mit Finanzunternehmen)			
2234	Transferaufwand an Haushalte und Organisationen ohne Erwerbscharakter			
2235	Transferaufwand an das Ausland			
2236	Investitions- und Tilgungszuschüsse zwischen Unternehmungen und Betrieben der Gebietskörperschaft und der Gebietskörperschaft			
2237	Nicht finanzierungswirksamer Transferaufwand			
224	Finanzaufwand	149.407,15	150.600,00	-1.192,85
2241	Aufwendungen für Zinsen	147.736,93	149.300,00	-1.563,07
2242	Zinsen und sonstige Aufwendungen aus derivativen Finanzinstrumenten mit und ohne Grundgeschäft			
2243	Gewinnentnahmen von Unternehmungen und marktbestimmten Betrieben der Gebietskörperschaft (innerhalb der Gebietskörperschaft)			
2244	Sonstiger Finanzaufwand	1.670,22	1.300,00	370,22
2245	Nicht finanzierungswirksamer Finanzaufwand			
22	Summe Aufwendungen	6.847.204,69	6.112.800,00	734.404,69
SA0	Saldo (0) Nettoergebnis (21 - 22)	294.028,72	417.100,00	-123.071,28
230	Entnahmen von Haushaltsrücklagen	0,00	33.700,00	-33.700,00
2301	Entnahmen von Haushaltsrücklagen		33.700,00	-33.700,00
240	Zuweisungen an Haushaltsrücklagen	57.517,62	0,00	57.517,62
2401	Zuweisungen an Haushaltsrücklagen	57.517,62		57.517,62
SA01	Saldo (01) Haushaltsrücklagen (230 - 240)	-57.517,62	33.700,00	-91.217,62
SA00	Saldo (00) Nettoergebnis nach Haushaltsrücklagen (Saldo 0 + Saldo 01)	236.511,10	450.800,00	-214.288,90

Ergebnishaushalt Bereichsbudget 1. und 2. Ebene (Anlage 1a)

Vertretungskörper und allgemeine Verwaltung (Gruppe 0)

MVAG	Mittelverwendungs- und aufbringungsgruppen (1. und 2. Ebene)	RA 2025	VA 2025	RA - VA
211	Erträge aus der operativen Verwaltungstätigkeit	0,00	0,00	0,00
2111	Erträge aus eigenen Abgaben			
2112	Erträge aus Ertragsanteilen			
2113	Erträge aus Gebühren			
2114	Erträge aus Leistungen			
2115	Erträge aus Besitz und wirtschaftlicher Tätigkeit			
2116	Erträge aus Veräußerung und sonstige Erträge			
2117	Nicht finanzierungswirksame operative Erträge			
212	Erträge aus Transfers	0,00	0,00	0,00
2121	Transferertrag von Trägern des öffentlichen Rechts			
2122	Transferertrag von Beteiligungen			
2123	Transferertrag von Unternehmen (mit Finanzunternehmen)			
2124	Transferertrag von Haushalten und Organisationen ohne Erwerbscharakter			
2125	Transferertrag vom Ausland			
2126	Investitions- und Tilgungszuschüsse zwischen Unternehmungen und Betrieben der Gebietskörperschaft und der Gebietskörperschaft			
2127	Nicht finanzierungswirksamer Transferertrag			
213	Finanzerträge	0,00	0,00	0,00
2131	Erträge aus Zinsen			
2132	Erträge aus Zinsen aus derivativen Finanzinstrumenten mit und ohne Grundgeschäft			
2133	Erträge aus Gewinnentnahmen von marktbestimmten Betrieben			
2134	Sonstige Finanzerträge			
2135	Erträge aus Dividenden/Gewinnausschüttungen			
2136	Sonstige nicht finanzierungswirksame Finanzerträge			
21	Summe Erträge	0,00	0,00	0,00
221	Personalaufwand	0,00	0,00	0,00
2211	Personalaufwand (Bezüge, Nebengebühren, Mehrleistungen)			
2212	Gesetzlicher und freiwilliger Sozialaufwand			
2213	Sonstiger Personalaufwand			
2214	Nicht finanzierungswirksamer Personalaufwand			
222	Sachaufwand	60.207,71	61.600,00	-1.392,29
2221	Gebrauchs- und Verbrauchsgüter, Handelswaren			
2222	Verwaltungs- und Betriebsaufwand			
2223	Leasing- und Mietaufwand			
2224	Instandhaltung			
2225	Sonstiger Sachaufwand	60.207,71	61.600,00	-1.392,29
2226	Nicht finanzierungswirksamer Sachaufwand			

Vertretungskörper und allgemeine Verwaltung (Gruppe 0)

MVAG	Mittelverwendungs- und aufbringungsgruppen (1. und 2. Ebene)	RA 2025	VA 2025	RA - VA
223	Transferaufwand	0,00	0,00	0,00
2231	Transferaufwand an Träger des öffentlichen Rechts			
2232	Transferaufwand an Beteiligungen			
2233	Transferaufwand an Unternehmen (mit Finanzunternehmen)			
2234	Transferaufwand an Haushalte und Organisationen ohne Erwerbscharakter			
2235	Transferaufwand an das Ausland			
2236	Investitions- und Tilgungszuschüsse zwischen Unternehmungen und Betrieben der Gebietskörperschaft und der Gebietskörperschaft			
2237	Nicht finanzierungswirksamer Transferaufwand			
224	Finanzaufwand	0,00	0,00	0,00
2241	Aufwendungen für Zinsen			
2242	Zinsen und sonstige Aufwendungen aus derivativen Finanzinstrumenten mit und ohne Grundgeschäft			
2243	Gewinnentnahmen von Unternehmungen und marktbestimmten Betrieben der Gebietskörperschaft (innerhalb der Gebietskörperschaft)			
2244	Sonstiger Finanzaufwand			
2245	Nicht finanzierungswirksamer Finanzaufwand			
22	Summe Aufwendungen	60.207,71	61.600,00	-1.392,29
SA0	Saldo (0) Nettoergebnis (21 - 22)	-60.207,71	-61.600,00	1.392,29
230	Entnahmen von Haushaltsrücklagen	0,00	0,00	0,00
2301	Entnahmen von Haushaltsrücklagen			
240	Zuweisungen an Haushaltsrücklagen	0,00	0,00	0,00
2401	Zuweisungen an Haushaltsrücklagen			
SA01	Saldo (01) Haushaltsrücklagen (230 - 240)	0,00	0,00	0,00
SA00	Saldo (00) Nettoergebnis nach Haushaltsrücklagen (Saldo 0 + Saldo 01)	-60.207,71	-61.600,00	1.392,29

Wirtschaftsförderung (Gruppe 7)

MVAG	Mittelverwendungs- und aufbringungsgruppen (1. und 2. Ebene)	RA 2025	VA 2025	RA - VA
211	Erträge aus der operativen Verwaltungstätigkeit	17.703,30	9.500,00	8.203,30
2111	Erträge aus eigenen Abgaben			
2112	Erträge aus Ertragsanteilen			
2113	Erträge aus Gebühren			
2114	Erträge aus Leistungen	17.703,30	9.500,00	8.203,30
2115	Erträge aus Besitz und wirtschaftlicher Tätigkeit			
2116	Erträge aus Veräußerung und sonstige Erträge			
2117	Nicht finanzierungswirksame operative Erträge			
212	Erträge aus Transfers	0,00	0,00	0,00
2121	Transferertrag von Trägern des öffentlichen Rechts			
2122	Transferertrag von Beteiligungen			
2123	Transferertrag von Unternehmen (mit Finanzunternehmen)			
2124	Transferertrag von Haushalten und Organisationen ohne Erwerbscharakter			
2125	Transferertrag vom Ausland			
2126	Investitions- und Tilgungszuschüsse zwischen Unternehmungen und Betrieben der Gebietskörperschaft und der Gebietskörperschaft			
2127	Nicht finanzierungswirksamer Transferertrag			
213	Finanzerträge	0,00	0,00	0,00
2131	Erträge aus Zinsen			
2132	Erträge aus Zinsen aus derivativen Finanzinstrumenten mit und ohne Grundgeschäft			
2133	Erträge aus Gewinnentnahmen von marktbestimmten Betrieben			
2134	Sonstige Finanzerträge			
2135	Erträge aus Dividenden/Gewinnausschüttungen			
2136	Sonstige nicht finanzierungswirksame Finanzerträge			
21	Summe Erträge	17.703,30	9.500,00	8.203,30
221	Personalaufwand	0,00	0,00	0,00
2211	Personalaufwand (Bezüge, Nebengebühren, Mehrleistungen)			
2212	Gesetzlicher und freiwilliger Sozialaufwand			
2213	Sonstiger Personalaufwand			
2214	Nicht finanzierungswirksamer Personalaufwand			
222	Sachaufwand	6.754,11	9.000,00	-2.245,89
2221	Gebrauchs- und Verbrauchsgüter, Handelswaren			
2222	Verwaltungs- und Betriebsaufwand			
2223	Leasing- und Mietaufwand			
2224	Instandhaltung			
2225	Sonstiger Sachaufwand	6.754,11	9.000,00	-2.245,89
2226	Nicht finanzierungswirksamer Sachaufwand			

Wirtschaftsförderung (Gruppe 7)

MVAG	Mittelverwendungs- und aufbringungsgruppen (1. und 2. Ebene)	RA 2025	VA 2025	RA - VA
223	Transferaufwand	0,00	0,00	0,00
2231	Transferaufwand an Träger des öffentlichen Rechts			
2232	Transferaufwand an Beteiligungen			
2233	Transferaufwand an Unternehmen (mit Finanzunternehmen)			
2234	Transferaufwand an Haushalte und Organisationen ohne Erwerbscharakter			
2235	Transferaufwand an das Ausland			
2236	Investitions- und Tilgungszuschüsse zwischen Unternehmungen und Betrieben der Gebietskörperschaft und der Gebietskörperschaft			
2237	Nicht finanzierungswirksamer Transferaufwand			
224	Finanzaufwand	0,00	0,00	0,00
2241	Aufwendungen für Zinsen			
2242	Zinsen und sonstige Aufwendungen aus derivativen Finanzinstrumenten mit und ohne Grundgeschäft			
2243	Gewinnentnahmen von Unternehmungen und marktbestimmten Betrieben der Gebietskörperschaft (innerhalb der Gebietskörperschaft)			
2244	Sonstiger Finanzaufwand			
2245	Nicht finanzierungswirksamer Finanzaufwand			
22	Summe Aufwendungen	6.754,11	9.000,00	-2.245,89
SA0	Saldo (0) Nettoergebnis (21 - 22)	10.949,19	500,00	10.449,19
230	Entnahmen von Haushaltsrücklagen	0,00	0,00	0,00
2301	Entnahmen von Haushaltsrücklagen			
240	Zuweisungen an Haushaltsrücklagen	0,00	0,00	0,00
2401	Zuweisungen an Haushaltsrücklagen			
SA01	Saldo (01) Haushaltsrücklagen (230 - 240)	0,00	0,00	0,00
SA00	Saldo (00) Nettoergebnis nach Haushaltsrücklagen (Saldo 0 + Saldo 01)	10.949,19	500,00	10.449,19

Dienstleistungen (Gruppe 8)

MVAG	Mittelverwendungs- und aufbringungsgruppen (1. und 2. Ebene)	RA 2025	VA 2025	RA - VA
211	Erträge aus der operativen Verwaltungstätigkeit	7.084.043,87	6.507.800,00	576.243,87
2111	Erträge aus eigenen Abgaben	3.402,34	1.600,00	1.802,34
2112	Erträge aus Ertragsanteilen			
2113	Erträge aus Gebühren	1.720.952,96	1.693.800,00	27.152,96
2114	Erträge aus Leistungen	4.553.399,90	4.273.000,00	280.399,90
2115	Erträge aus Besitz und wirtschaftlicher Tätigkeit	289.780,31	285.000,00	4.780,31
2116	Erträge aus Veräußerung und sonstige Erträge	510.212,04	253.200,00	257.012,04
2117	Nicht finanzierungswirksame operative Erträge	6.296,32	1.200,00	5.096,32
212	Erträge aus Transfers	34.446,72	12.500,00	21.946,72
2121	Transferertrag von Trägern des öffentlichen Rechts	16.648,56	6.500,00	10.148,56
2122	Transferertrag von Beteiligungen			
2123	Transferertrag von Unternehmen (mit Finanzunternehmen)			
2124	Transferertrag von Haushalten und Organisationen ohne Erwerbscharakter			
2125	Transferertrag vom Ausland			
2126	Investitions- und Tilgungszuschüsse zwischen Unternehmungen und Betrieben der Gebietskörperschaft und der Gebietskörperschaft			
2127	Nicht finanzierungswirksamer Transferertrag	17.798,16	6.000,00	11.798,16
213	Finanzerträge	0,00	0,00	0,00
2131	Erträge aus Zinsen			
2132	Erträge aus Zinsen aus derivativen Finanzinstrumenten mit und ohne Grundgeschäft			
2133	Erträge aus Gewinnentnahmen von marktbestimmten Betrieben			
2134	Sonstige Finanzerträge			
2135	Erträge aus Dividenden/Gewinnausschüttungen			
2136	Sonstige nicht finanzierungswirksame Finanzerträge			
21	Summe Erträge	7.118.490,59	6.520.300,00	598.190,59
221	Personalaufwand	762.957,34	712.100,00	50.857,34
2211	Personalaufwand (Bezüge, Nebengebühren, Mehrleistungen)	585.598,86	565.000,00	20.598,86
2212	Gesetzlicher und freiwilliger Sozialaufwand	148.590,28	138.400,00	10.190,28
2213	Sonstiger Personalaufwand			
2214	Nicht finanzierungswirksamer Personalaufwand	28.768,20	8.700,00	20.068,20
222	Sachaufwand	5.743.243,57	5.110.600,00	632.643,57
2221	Gebrauchs- und Verbrauchsgüter, Handelswaren	95.355,88	165.400,00	-70.044,12
2222	Verwaltungs- und Betriebsaufwand	2.354.481,32	2.185.400,00	169.081,32
2223	Leasing- und Mietaufwand	34.159,15	23.000,00	11.159,15
2224	Instandhaltung	44.445,42	16.000,00	28.445,42
2225	Sonstiger Sachaufwand	2.911.816,69	2.598.100,00	313.716,69
2226	Nicht finanzierungswirksamer Sachaufwand	302.985,11	122.700,00	180.285,11

Dienstleistungen (Gruppe 8)

MVAG	Mittelverwendungs- und aufbringungsgruppen (1. und 2. Ebene)	RA 2025	VA 2025	RA - VA
223	Transferaufwand	0,00	0,00	0,00
2231	Transferaufwand an Träger des öffentlichen Rechts			
2232	Transferaufwand an Beteiligungen			
2233	Transferaufwand an Unternehmen (mit Finanzunternehmen)			
2234	Transferaufwand an Haushalte und Organisationen ohne Erwerbscharakter			
2235	Transferaufwand an das Ausland			
2236	Investitions- und Tilgungszuschüsse zwischen Unternehmungen und Betrieben der Gebietskörperschaft und der Gebietskörperschaft			
2237	Nicht finanzierungswirksamer Transferaufwand			
224	Finanzaufwand	148.012,35	149.400,00	-1.387,65
2241	Aufwendungen für Zinsen	147.736,93	149.300,00	-1.563,07
2242	Zinsen und sonstige Aufwendungen aus derivativen Finanzinstrumenten mit und ohne Grundgeschäft			
2243	Gewinnentnahmen von Unternehmungen und marktbestimmten Betrieben der Gebietskörperschaft (innerhalb der Gebietskörperschaft)			
2244	Sonstiger Finanzaufwand	275,42	100,00	175,42
2245	Nicht finanzierungswirksamer Finanzaufwand			
22	Summe Aufwendungen	6.654.213,26	5.972.100,00	682.113,26
SA0	Saldo (0) Nettoergebnis (21 - 22)	464.277,33	548.200,00	-83.922,67
230	Entnahmen von Haushaltsrücklagen	0,00	33.700,00	-33.700,00
2301	Entnahmen von Haushaltsrücklagen		33.700,00	-33.700,00
240	Zuweisungen an Haushaltsrücklagen	3.684,36	0,00	3.684,36
2401	Zuweisungen an Haushaltsrücklagen	3.684,36		3.684,36
SA01	Saldo (01) Haushaltsrücklagen (230 - 240)	-3.684,36	33.700,00	-37.384,36
SA00	Saldo (00) Nettoergebnis nach Haushaltsrücklagen (Saldo 0 + Saldo 01)	460.592,97	581.900,00	-121.307,03

Finanzwirtschaft (Gruppe 9)

MVAG	Mittelverwendungs- und aufbringungsgruppen (1. und 2. Ebene)	RA 2025	VA 2025	RA - VA
211	Erträge aus der operativen Verwaltungstätigkeit	0,00	0,00	0,00
2111	Erträge aus eigenen Abgaben			
2112	Erträge aus Ertragsanteilen			
2113	Erträge aus Gebühren			
2114	Erträge aus Leistungen			
2115	Erträge aus Besitz und wirtschaftlicher Tätigkeit			
2116	Erträge aus Veräußerung und sonstige Erträge			
2117	Nicht finanzierungswirksame operative Erträge			
212	Erträge aus Transfers	0,00	0,00	0,00
2121	Transferertrag von Trägern des öffentlichen Rechts			
2122	Transferertrag von Beteiligungen			
2123	Transferertrag von Unternehmen (mit Finanzunternehmen)			
2124	Transferertrag von Haushalten und Organisationen ohne Erwerbscharakter			
2125	Transferertrag vom Ausland			
2126	Investitions- und Tilgungszuschüsse zwischen Unternehmungen und Betrieben der Gebietskörperschaft und der Gebietskörperschaft			
2127	Nicht finanzierungswirksamer Transferertrag			
213	Finanzerträge	5.039,52	100,00	4.939,52
2131	Erträge aus Zinsen	5.039,52	100,00	4.939,52
2132	Erträge aus Zinsen aus derivativen Finanzinstrumenten mit und ohne Grundgeschäft			
2133	Erträge aus Gewinnentnahmen von marktbestimmten Betrieben			
2134	Sonstige Finanzerträge			
2135	Erträge aus Dividenden/Gewinnausschüttungen			
2136	Sonstige nicht finanzierungswirksame Finanzerträge			
21	Summe Erträge	5.039,52	100,00	4.939,52
221	Personalaufwand	0,00	0,00	0,00
2211	Personalaufwand (Bezüge, Nebengebühren, Mehrleistungen)			
2212	Gesetzlicher und freiwilliger Sozialaufwand			
2213	Sonstiger Personalaufwand			
2214	Nicht finanzierungswirksamer Personalaufwand			
222	Sachaufwand	124.634,81	68.900,00	55.734,81
2221	Gebrauchs- und Verbrauchsgüter, Handelswaren			
2222	Verwaltungs- und Betriebsaufwand			
2223	Leasing- und Mietaufwand			
2224	Instandhaltung			
2225	Sonstiger Sachaufwand	124.634,81	68.900,00	55.734,81
2226	Nicht finanzierungswirksamer Sachaufwand			

Finanzwirtschaft (Gruppe 9)

MVAG	Mittelverwendungs- und aufbringungsgruppen (1. und 2. Ebene)	RA 2025	VA 2025	RA - VA
223	Transferaufwand	0,00	0,00	0,00
2231	Transferaufwand an Träger des öffentlichen Rechts			
2232	Transferaufwand an Beteiligungen			
2233	Transferaufwand an Unternehmen (mit Finanzunternehmen)			
2234	Transferaufwand an Haushalte und Organisationen ohne Erwerbscharakter			
2235	Transferaufwand an das Ausland			
2236	Investitions- und Tilgungszuschüsse zwischen Unternehmungen und Betrieben der Gebietskörperschaft und der Gebietskörperschaft			
2237	Nicht finanzierungswirksamer Transferaufwand			
224	Finanzaufwand	1.394,80	1.200,00	194,80
2241	Aufwendungen für Zinsen			
2242	Zinsen und sonstige Aufwendungen aus derivativen Finanzinstrumenten mit und ohne Grundgeschäft			
2243	Gewinnentnahmen von Unternehmungen und marktbestimmten Betrieben der Gebietskörperschaft (innerhalb der Gebietskörperschaft)			
2244	Sonstiger Finanzaufwand	1.394,80	1.200,00	194,80
2245	Nicht finanzierungswirksamer Finanzaufwand			
22	Summe Aufwendungen	126.029,61	70.100,00	55.929,61
SA0	Saldo (0) Nettoergebnis (21 - 22)	-120.990,09	-70.000,00	-50.990,09
230	Entnahmen von Haushaltsrücklagen	0,00	0,00	0,00
2301	Entnahmen von Haushaltsrücklagen			
240	Zuweisungen an Haushaltsrücklagen	53.833,26	0,00	53.833,26
2401	Zuweisungen an Haushaltsrücklagen	53.833,26		53.833,26
SA01	Saldo (01) Haushaltsrücklagen (230 - 240)	-53.833,26	0,00	-53.833,26
SA00	Saldo (00) Nettoergebnis nach Haushaltsrücklagen (Saldo 0 + Saldo 01)	-174.823,35	-70.000,00	-104.823,35

Finanzierungshaushalt Gesamt 1. Ebene (Anlage 1b)
- interne Vergütungen enthalten

MVAG	Mittelverwendungs- und aufbringungsgruppen (1. Ebene)	RA 2025	VA 2025	RA - VA
OPERATIVE GEBARUNG				
311	Einzahlungen aus operativer Verwaltungstätigkeit	6.833.498,79	6.365.100,00	468.398,79
312	Einzahlungen aus Transfers	16.648,56	6.500,00	10.148,56
313	Einzahlungen aus Finanzerträgen	5.039,52	100,00	4.939,52
31	Summe Einzahlungen operative Gebarung	6.855.186,87	6.371.700,00	483.486,87
321	Auszahlungen aus Personalaufwand	734.189,14	703.400,00	30.789,14
322	Auszahlungen aus Sachaufwand	5.346.680,89	4.981.400,00	365.280,89
323	Auszahlungen aus Transfers			
324	Auszahlungen aus Finanzaufwand	149.419,29	150.600,00	-1.180,71
32	Summe Auszahlungen operative Gebarung	6.230.289,32	5.835.400,00	394.889,32
SA1	Saldo (1) Geldfluss aus der operativen Gebarung (31 – 32)	624.897,55	536.300,00	88.597,55
INVESTIVE GEBARUNG				
331	Einzahlungen aus der Investitionstätigkeit		5.000,00	-5.000,00
332	Einzahlungen aus der Rückzahlung von Darlehen sowie gewährten Vorschüssen			
333	Einzahlungen aus Kapitaltransfers	8.828,00	8.000,00	828,00
33	Summe Einzahlungen investive Gebarung	8.828,00	13.000,00	-4.172,00
341	Auszahlungen aus der Investitionstätigkeit	888.906,97	757.500,00	131.406,97
342	Auszahlungen aus der Gewährung von Darlehen sowie gewährten Vorschüssen			
343	Auszahlungen aus Kapitaltransfers			
34	Summe Auszahlungen investive Gebarung	888.906,97	757.500,00	131.406,97
SA2	Saldo (2) Geldfluss aus der investiven Gebarung (33 – 34)	-880.078,97	-744.500,00	-135.578,97
SA3	Saldo (3) Nettofinanzierungssaldo (Saldo 1 + Saldo 2)	-255.181,42	-208.200,00	-46.981,42

MVAG	Mittelverwendungs- und aufbringungsgruppen (1. Ebene)	RA 2025	VA 2025	RA - VA
FINANZIERUNGSTÄTIGKEIT				
351	Einzahlungen aus der Aufnahme von Finanzschulden			
353	Einzahlungen infolge eines Kapitaltausches bei derivativen Finanzinstrumenten mit Grundgeschäft			
355	Einzahlungen aus dem Abgang von Finanzinstrumenten			
35	Summe Einzahlungen aus der Finanzierungstätigkeit	0,00	0,00	0,00
361	Auszahlungen aus der Tilgung von Finanzschulden	210.000,00	210.000,00	
363	Auszahlungen infolge eines Kapitaltausches bei derivativen Finanzinstrumenten mit Grundgeschäft			
365	Auszahlungen für den Erwerb von Finanzinstrumenten			
36	Summe Auszahlungen aus der Finanzierungstätigkeit	210.000,00	210.000,00	0,00
SA4	Saldo (4) Geldfluss aus der Finanzierungstätigkeit (35 – 36)	-210.000,00	-210.000,00	0,00
SA5	Saldo (5) Geldfluss aus der voranschlagswirksamen Gebarung (Saldo 3 + Saldo 4)	-465.181,42	-418.200,00	-46.981,42
411	Einzahlungen aus nicht voranschlagswirksamen Forderungen	3.144.525,75		
412	Einzahlungen aus nicht voranschlagswirksamen Verbindlichkeiten	2.498.905,86		
413 ¹	Einzahlungen aus der Aufnahme von zur Kassenstärkung eingegangenen Geldverbindlichkeiten (Barvorlagen)	0,00		
41	Summe Einzahlungen aus der nicht voranschlagswirksamen Gebarung	5.643.431,61		
421	Auszahlungen aus nicht voranschlagswirksamen Forderungen	3.013.110,44		
422	Auszahlungen aus nicht voranschlagswirksamen Verbindlichkeiten	2.519.306,58		
423 ²	Auszahlungen zur Tilgung von zur Kassenstärkung eingegangenen Geldverbindlichkeiten (Barvorlagen)	0,00		
42	Summe Auszahlungen aus der nicht voranschlagswirksamen Gebarung	5.532.417,02		
SA6²	Saldo (6) Geldfluss aus der nicht voranschlagswirksamen Gebarung (41 - 42)	111.014,59		
SA7²	Saldo (7) Veränderung an Zahlungsmitteln (Saldo 5 + Saldo 6)	-354.166,83		
Verprobung	Veränderung der Summe der Zahlungsmittel (C - D) - (A - B)	-354.166,83		
A	Anfangsbestand liquide Mittel (115 zum 31.12.2024)	1.549.190,75		
B	Anfangsbestand kurzfristige Finanzschulden aus überzogenen Konten bei Kreditinstituten (1511/UK 21 zum 31.12.2024)	0,00		
C	Endbestand liquide Mittel (115 zum 31.12.2025)	1.195.023,92		
D	Endbestand kurzfristige Finanzschulden aus überzogenen Konten bei Kreditinstituten (1511/UK 21 zum 31.12.2025)	0,00		
	*) davon Zahlungsmittelreserven (1152 zum 31.12.2025)	452.927,73		

1) Die Summen der MVAG 413 und 423 ergeben am Jahresende nur dann null, sofern die zur Kassenstärkung eingegangenen Geldverbindlichkeiten (Barvorlagen) innerhalb desselben Finanzjahres getilgt wurden. Eine Differenz zw. Ein- und Auszahlungen (MVAG 4130 bzw. 4230) kann nur deshalb entstehen, weil eine Tilgung nicht innerhalb desselben Finanzjahres erfolgt ist. Die nicht innerhalb desselben Finanzjahres getilgten Kassenstärker sind als Finanzschulden auf die entsprechenden Konten bzw. Gruppen in der Vermögensrechnung umzubuchen.

2) Der Geldfluss aus der nicht voranschlagswirksamen Gebarung (SA6) und die Veränderung an Zahlungsmitteln (SA7) werden im Rechnungsabschluss in den Detailnachweisen und Bereichsbudgets nicht ausgewiesen, sondern nur auf Ebene des Gesamthaushalts.

Finanzierungshaushalt Gesamt 1. und 2. Ebene (Anlage 1b)
- interne Vergütungen enthalten

MVAG	Mittelverwendungs- und aufbringungsgruppen (1. und 2. Ebene)	RA 2025	VA 2025	RA - VA
311	Einzahlungen aus operativer Verwaltungstätigkeit	6.833.498,79	6.365.100,00	468.398,79
3111	Einzahlungen aus eigenen Abgaben	3.329,48	1.600,00	1.729,48
3112	Einzahlungen aus Ertragsanteilen			
3113	Einzahlungen aus Gebühren	1.763.898,84	1.693.800,00	70.098,84
3114	Einzahlungen aus Leistungen	4.549.396,97	4.282.500,00	266.896,97
3115	Einzahlungen aus Besitz und wirtschaftlicher Tätigkeit	289.911,30	285.000,00	4.911,30
3116	Einzahlungen aus Veräußerung von geringwertigen Wirtschaftsgütern (GWG) und sonstige Einzahlungen	226.962,20	102.200,00	124.762,20
312	Einzahlungen aus Transfers	16.648,56	6.500,00	10.148,56
3121	Transferzahlungen von Trägern des öffentlichen Rechts	16.648,56	6.500,00	10.148,56
3122	Transferzahlungen von Beteiligungen			
3123	Transferzahlungen von Unternehmen (inkl. Finanzunternehmen)			
3124	Transferzahlungen von Haushalten und Organisationen ohne Erwerbscharakter			
3125	Transferzahlungen vom Ausland			
3126	Investitions- und Tilgungszuschüsse zwischen Unternehmungen und Betrieben der Gebietskörperschaft und der Gebietskörperschaft			
313	Einzahlungen aus Finanzerträgen	5.039,52	100,00	4.939,52
3131	Einzahlungen aus Zinserträgen	5.039,52	100,00	4.939,52
3132	Einzahlungen aus Zinsen aus derivativen Finanzinstrumenten mit und ohne Grundgeschäft			
3133	Einzahlungen aus Gewinnentnahmen von marktbestimmten Betrieben			
3134	Sonstige Einzahlungen aus Finanzerträgen			
3135	Einzahlungen aus Dividenden/Gewinnausschüttungen			
31	Summe Einzahlungen operative Gebarung	6.855.186,87	6.371.700,00	483.486,87
321	Auszahlungen aus Personalaufwand	734.189,14	703.400,00	30.789,14
3211	Auszahlungen für Personalaufwand (Bezüge, Nebengebühren, und Mehrleistungsvergütungen)	585.598,86	565.000,00	20.598,86
3212	Auszahlungen für gesetzliche und freiwillige Sozialaufwendungen	148.590,28	138.400,00	10.190,28
3213	Auszahlungen aus sonstigem Personalaufwand			
322	Auszahlungen aus Sachaufwand	5.346.680,89	4.981.400,00	365.280,89
3221	Auszahlungen für Gebrauchs- und Verbrauchsgüter, Handelswaren	97.421,97	165.400,00	-67.978,03
3222	Auszahlungen für Verwaltungs- und Betriebsaufwand	2.344.435,96	2.185.400,00	159.035,96
3223	Auszahlungen für Leasing- und Mietaufwand	34.351,02	23.000,00	11.351,02
3224	Auszahlungen für Instandhaltung	44.445,42	16.000,00	28.445,42
3225	Sonstige Auszahlungen aus Sachaufwand	2.826.026,52	2.591.600,00	234.426,52
3226	Auszahlungen aus der Inanspruchnahme von Haftungen			
323	Auszahlungen aus Transfers	0,00	0,00	0,00
3231	Transferzahlungen an Träger des öffentlichen Rechts			
3232	Transferzahlungen an Beteiligungen			

MVAG	Mittelverwendungs- und aufbringungsgruppen (1. und 2. Ebene)	RA 2025	VA 2025	RA - VA
3233	Transferzahlungen an Unternehmen (inkl. Finanzunternehmen)			
3234	Transferzahlungen an Haushalte und Organisationen ohne Erwerbscharakter			
3235	Transferzahlungen an das Ausland			
3236	Investitions- und Tilgungszuschüsse zwischen Unternehmungen und Betrieben der Gebietskörperschaft und der Gebietskörperschaft			
324	Auszahlungen aus Finanzaufwand	149.419,29	150.600,00	-1.180,71
3241	Auszahlungen für Zinsen	147.736,93	149.300,00	-1.563,07
3242	Auszahlungen für Zinsen aus derivativen Finanzinstrumenten mit und ohne Grundgeschäft			
3243	Auszahlungen aus Gewinnentnahmen von marktbestimmten Betrieben			
3244	Sonstige Auszahlungen aus Finanzaufwendungen	1.682,36	1.300,00	382,36
32	Summe Auszahlungen operative Gebarung	6.230.289,32	5.835.400,00	394.889,32
SA1	Saldo (1) Geldfluss aus der operativen Gebarung (31 – 32)	624.897,55	536.300,00	88.597,55
331	Einzahlungen aus der Investitionstätigkeit	0,00	5.000,00	-5.000,00
3311	Einzahlungen aus der Veräußerung von immateriellem Vermögen			
3312	Einzahlungen aus der Veräußerung von Grundstücken und Grundstückeinrichtungen			
3313	Einzahlungen aus der Veräußerung von Gebäuden und Bauten			
3314	Einzahlungen aus der Veräußerung von technischen Anlagen, Fahrzeugen und Maschinen			
3315	Einzahlungen aus der Veräußerung von Amts-, Betriebs- und Geschäftsausstattung			
3316	Einzahlungen aus der Veräußerung von Kulturgütern			
3317	Einzahlungen aus der Veräußerung von Beteiligungen		5.000,00	-5.000,00
3318	Einzahlungen aus der Veräußerung von kofinanzierten Schutzbauten			
332	Einzahlungen aus der Rückzahlung von Darlehen sowie gewährten Vorschüssen	0,00	0,00	0,00
3321	Einzahlungen aus Darlehen an Träger des öffentlichen Rechts			
3322	Einzahlungen aus Darlehen an Beteiligungen			
3323	Einzahlungen aus Darlehen an Unternehmen und Haushalte			
3325	Einzahlungen aus Vorschüssen und Anzahlungen			
333	Einzahlungen aus Kapitaltransfers	8.828,00	8.000,00	828,00
3331	Kapitaltransferzahlungen von Trägern des öffentlichen Rechts	8.828,00	8.000,00	828,00
3332	Kapitaltransferzahlungen von Beteiligungen			
3333	Kapitaltransferzahlungen von Unternehmen			
3334	Kapitaltransferzahlungen von Haushalten und Organisationen ohne Erwerbscharakter			
3335	Kapitaltransferzahlungen vom Ausland			
33	Summe Einzahlungen investive Gebarung	8.828,00	13.000,00	-4.172,00
341	Auszahlungen aus der Investitionstätigkeit	888.906,97	757.500,00	131.406,97
3411	Auszahlungen für den Erwerb von immateriellem Vermögen			

MVAG	Mittelverwendungs- und aufbringungsgruppen (1. und 2. Ebene)	RA 2025	VA 2025	RA - VA
3412	Auszahlungen für den Erwerb von Grundstücken und Grundstückseinrichtungen	216.650,86	128.000,00	88.650,86
3413	Auszahlungen für den Erwerb von Gebäuden und Bauten			
3414	Auszahlungen für den Erwerb von technischen Anlagen, Fahrzeugen und Maschinen	118.551,91	118.600,00	-48,09
3415	Auszahlungen für den Erwerb von Amts-, Betriebs- und Geschäftsausstattung	553.704,20	510.900,00	42.804,20
3416	Auszahlungen für den Erwerb von Kulturgütern			
3417	Auszahlungen für den Erwerb von Beteiligungen			
3418	Auszahlungen für den Erwerb von kofinanzierten Schutzbauten			
342	Auszahlungen aus der Gewährung von Darlehen sowie gewährten Vorschüssen	0,00	0,00	0,00
3421	Auszahlungen von Darlehen an Träger des öffentlichen Rechts			
3422	Auszahlungen von Darlehen an Beteiligungen			
3423	Auszahlungen von Darlehen an Unternehmen und Haushalte			
3425	Auszahlungen von Vorschüssen und Anzahlungen			
343	Auszahlungen aus Kapitaltransfers	0,00	0,00	0,00
3431	Kapitaltransferzahlungen an Träger des öffentlichen Rechts			
3432	Kapitaltransferzahlungen an Beteiligungen			
3433	Kapitaltransferzahlungen an Unternehmen (Finanzunternehmen)			
3434	Kapitaltransferzahlungen an Haushalte und Organisationen ohne Erwerbscharakter			
3435	Kapitaltransferzahlungen an das Ausland			
34	Summe Auszahlungen investive Gebarung	888.906,97	757.500,00	131.406,97
SA2	Saldo (2) Geldfluss aus der investiven Gebarung (33 – 34)	-880.078,97	-744.500,00	-135.578,97
SA3	Saldo (3) Nettofinanzierungssaldo (Saldo 1 + Saldo 2)	-255.181,42	-208.200,00	-46.981,42
351	Einzahlungen aus der Aufnahme von Finanzschulden	0,00	0,00	0,00
3511	Einzahlungen aus empfangenen Darlehen von öffentlichen Körperschaften und Rechtsträgern			
3512	Einzahlungen aus empfangenen Darlehen von Beteiligungen			
3513	Einzahlungen aus empfangenen Darlehen von Unternehmen und privaten Haushalten			
3514	Einzahlungen aus Finanzschulden (Finanzunternehmen)			
3515	Einzahlungen aus Aufnahmen von Leasingverbindlichkeiten			
353	Einzahlungen infolge eines Kapitaltausches bei derivativen Finanzinstrumenten mit Grundgeschäft	0,00	0,00	0,00
3530	Einzahlungen infolge eines Kapitaltausches bei derivativen Finanzinstrumenten mit Grundgeschäft			
355	Einzahlungen aus dem Abgang von Finanzinstrumenten	0,00	0,00	0,00
3550	Einzahlungen aus dem Abgang von Finanzinstrumenten			
35	Summe Einzahlungen aus der Finanzierungstätigkeit	0,00	0,00	0,00

MVAG	Mittelverwendungs- und aufbringungsgruppen (1. und 2. Ebene)	RA 2025	VA 2025	RA - VA
361	Auszahlungen aus der Tilgung von Finanzschulden	210.000,00	210.000,00	0,00
3611	Auszahlungen aus empfangenen Darlehen von öffentlichen Körperschaften und Rechtsträgern			
3612	Auszahlungen aus empfangenen Darlehen von Beteiligungen			
3613	Auszahlungen aus empfangenen Darlehen von Unternehmen und privaten Haushalten			
3614	Auszahlungen aus Finanzschulden	210.000,00	210.000,00	
3615	Auszahlungen aus Rückzahlungen von Leasingverbindlichkeiten			
363	Auszahlungen infolge eines Kapitaltausches bei derivativen Finanzinstrumenten mit Grundgeschäft	0,00	0,00	0,00
3630	Auszahlungen infolge eines Kapitaltausches bei derivativen Finanzinstrumenten mit Grundgeschäft			
365	Auszahlungen für den Erwerb von Finanzinstrumenten	0,00	0,00	0,00
3650	Auszahlungen für den Erwerb von Finanzinstrumenten			
36	Summe Auszahlungen aus der Finanzierungstätigkeit	210.000,00	210.000,00	0,00
SA4	Saldo (4) Geldfluss aus der Finanzierungstätigkeit (35 – 36)	-210.000,00	-210.000,00	0,00
SA5	Saldo (5) Geldfluss aus der voranschlagswirksamen Gebarung (Saldo 3 + Saldo 4)	-465.181,42	-418.200,00	-46.981,42
411	Einzahlungen aus nicht voranschlagswirksamen Forderungen	3.144.525,75		
4110	Einzahlungen aus nicht voranschlagswirksamen Forderungen	3.144.525,75		
412	Einzahlungen aus nicht voranschlagswirksamen Verbindlichkeiten	2.498.905,86		
4120	Einzahlungen aus nicht voranschlagswirksamen Verbindlichkeiten	2.498.905,86		
413¹	Einzahlungen aus der Aufnahme von zur Kassenstärkung eingegangenen Geldverbindlichkeiten (Barvorlagen)	0,00		
4130 ¹	Einzahlungen aus der Aufnahme von zur Kassenstärkung eingegangenen Geldverbindlichkeiten (Barvorlagen)			
41	Summe Einzahlungen aus der nicht voranschlagswirksamen Gebarung	5.643.431,61		
421	Auszahlungen aus nicht voranschlagswirksamen Forderungen	3.013.110,44		
4210	Auszahlungen aus nicht voranschlagswirksamen Forderungen	3.013.110,44		
422	Auszahlungen aus nicht voranschlagswirksamen Verbindlichkeiten	2.519.306,58		
4220	Auszahlungen aus nicht voranschlagswirksamen Verbindlichkeiten	2.519.306,58		
423²	Auszahlungen zur Tilgung von zur Kassenstärkung eingegangenen Geldverbindlichkeiten (Barvorlagen)	0,00		
4230 ²	Auszahlungen zur Tilgung von zur Kassenstärkung eingegangenen Geldverbindlichkeiten (Barvorlagen)			
42	Summe Auszahlungen aus der nicht voranschlagswirksamen Gebarung	5.532.417,02		
SA6²	Saldo (6) Geldfluss aus der nicht voranschlagswirksamen Gebarung (41 - 42)	111.014,59		
SA7²	Saldo (7) Veränderung an Zahlungsmitteln (Saldo 5 + Saldo 6)	-354.166,83		

MVAG	Mittelverwendungs- und aufbringungsgruppen (1. und 2. Ebene)	RA 2025	VA 2025	RA - VA
Verprobung	Veränderung der Summe der Zahlungsmittel (C - D) - (A - B)	-354.166,83		
A	Anfangsbestand liquide Mittel (115 zum 31.12.2024)	1.549.190,75		
B	Anfangsbestand kurzfristige Finanzschulden aus überzogenen Konten bei Kreditinstituten (1511/UK 21 zum 31.12.2024)	0,00		
C	Endbestand liquide Mittel (115 zum 31.12.2025)	1.195.023,92		
D	Endbestand kurzfristige Finanzschulden aus überzogenen Konten bei Kreditinstituten (1511/UK 21 zum 31.12.2025)	0,00		
	*) davon Zahlungsmittelreserven (1152 zum 31.12.2025)		452.927,73	

1) Die Summen der MVAG 413 und 423 ergeben am Jahresende nur dann null, sofern die zur Kassenstärkung eingegangenen Geldverbindlichkeiten (Barvorlagen) innerhalb desselben Finanzjahres getilgt wurden. Eine Differenz zw. Ein- und Auszahlungen (MVAG 4130 bzw. 4230) kann nur deshalb entstehen, weil eine Tilgung nicht innerhalb desselben Finanzjahres erfolgt ist. Die nicht innerhalb desselben Finanzjahres getilgten Kassenstärker sind als Finanzschulden auf die entsprechenden Konten bzw. Gruppen in der Vermögensrechnung umzubuchen.

2) Der Geldfluss aus der nicht voranschlagswirksamen Gebarung (SA6) und die Veränderung an Zahlungsmitteln (SA7) werden im Rechnungsabschluss in den Detailnachweisen und Bereichsbudgets nicht ausgewiesen, sondern nur auf Ebene des Gesamthaushalts.

Finanzierungshaushalt Bereichsbudget 1. und 2. Ebene
(Anlage 1b)

Vertretungskörper und allgemeine Verwaltung (Gruppe 0)

MVAG	Mittelverwendungs- und aufbringungsgruppen (1. und 2. Ebene)	RA 2025	VA 2025	RA - VA
311	Einzahlungen aus operativer Verwaltungstätigkeit	0,00	0,00	0,00
3111	Einzahlungen aus eigenen Abgaben			
3112	Einzahlungen aus Ertragsanteilen			
3113	Einzahlungen aus Gebühren			
3114	Einzahlungen aus Leistungen			
3115	Einzahlungen aus Besitz und wirtschaftlicher Tätigkeit			
3116	Einzahlungen aus Veräußerung von geringwertigen Wirtschaftsgütern (GWG) und sonstige Einzahlungen			
312	Einzahlungen aus Transfers	0,00	0,00	0,00
3121	Transferzahlungen von Trägern des öffentlichen Rechts			
3122	Transferzahlungen von Beteiligten			
3123	Transferzahlungen von Unternehmen (inkl. Finanzunternehmen)			
3124	Transferzahlungen von Haushalten und Organisationen ohne Erwerbscharakter			
3125	Transferzahlungen vom Ausland			
3126	Investitions- und Tilgungszuschüsse zwischen Unternehmungen und Betrieben der Gebietskörperschaft und der Gebietskörperschaft			
313	Einzahlungen aus Finanzerträgen	0,00	0,00	0,00
3131	Einzahlungen aus Zinserträgen			
3132	Einzahlungen aus Zinsen aus derivativen Finanzinstrumenten mit und ohne Grundgeschäft			
3133	Einzahlungen aus Gewinnentnahmen von marktbestimmten Betrieben			
3134	Sonstige Einzahlungen aus Finanzerträgen			
3135	Einzahlungen aus Dividenden/Gewinnausschüttungen			
31	Summe Einzahlungen operative Gebarung	0,00	0,00	0,00
321	Auszahlungen aus Personalaufwand	0,00	0,00	0,00
3211	Auszahlungen für Personalaufwand (Bezüge, Nebengebühren, und Mehrleistungsvergütungen)			
3212	Auszahlungen für gesetzliche und freiwillige Sozialaufwendungen			
3213	Auszahlungen aus sonstigem Personalaufwand			
322	Auszahlungen aus Sachaufwand	60.207,71	61.600,00	-1.392,29
3221	Auszahlungen für Verbrauchs- und Verbrauchsgüter, Handelswaren			
3222	Auszahlungen für Verwaltungs- und Betriebsaufwand			
3223	Auszahlungen für Leasing- und Mietaufwand			
3224	Auszahlungen für Instandhaltung			
3225	Sonstige Auszahlungen aus Sachaufwand	60.207,71	61.600,00	-1.392,29
3226	Auszahlungen aus der Inanspruchnahme von Haftungen			
323	Auszahlungen aus Transfers	0,00	0,00	0,00
3231	Transferzahlungen an Träger des öffentlichen Rechts			

Vertretungskörper und allgemeine Verwaltung (Gruppe 0)

MVAG	Mittelverwendungs- und aufbringungsgruppen (1. und 2. Ebene)	RA 2025	VA 2025	RA - VA
3232	Transferzahlungen an Beteiligungen			
3233	Transferzahlungen an Unternehmen (inkl. Finanzunternehmen)			
3234	Transferzahlungen an Haushalte und Organisationen ohne Erwerbscharakter			
3235	Transferzahlungen an das Ausland			
3236	Investitions- und Tilgungszuschüsse zwischen Unternehmungen und Betrieben der Gebietskörperschaft und der Gebietskörperschaft			
324	Auszahlungen aus Finanzaufwand	0,00	0,00	0,00
3241	Auszahlungen für Zinsen			
3242	Auszahlungen für Zinsen aus derivativen Finanzinstrumenten mit und ohne Grundgeschäft			
3243	Auszahlungen aus Gewinnentnahmen von marktbestimmten Betrieben			
3244	Sonstige Auszahlungen aus Finanzaufwendungen			
32	Summe Auszahlungen operative Gebarung	60.207,71	61.600,00	-1.392,29
SA1	Saldo (1) Geldfluss aus der operativen Gebarung (31 – 32)	-60.207,71	-61.600,00	1.392,29
331	Einzahlungen aus der Investitionstätigkeit	0,00	0,00	0,00
3311	Einzahlungen aus der Veräußerung von immateriellem Vermögen			
3312	Einzahlungen aus der Veräußerung von Grundstücken und Grundstückeinrichtungen			
3313	Einzahlungen aus der Veräußerung von Gebäuden und Bauten			
3314	Einzahlungen aus der Veräußerung von technischen Anlagen, Fahrzeugen und Maschinen			
3315	Einzahlungen aus der Veräußerung von Amts-, Betriebs- und Geschäftsausstattung			
3316	Einzahlungen aus der Veräußerung von Kulturgütern			
3317	Einzahlungen aus der Veräußerung von Beteiligungen			
3318	Einzahlungen aus der Veräußerung von kofinanzierten Schutzbauten			
332	Einzahlungen aus der Rückzahlung von Darlehen sowie gewährten Vorschüssen	0,00	0,00	0,00
3321	Einzahlungen aus Darlehen an Träger des öffentlichen Rechts			
3322	Einzahlungen aus Darlehen an Beteiligungen			
3323	Einzahlungen aus Darlehen an Unternehmen und Haushalte			
3325	Einzahlungen aus Vorschüssen und Anzahlungen			
333	Einzahlungen aus Kapitaltransfers	0,00	0,00	0,00
3331	Kapitaltransferzahlungen von Trägern des öffentlichen Rechts			
3332	Kapitaltransferzahlungen von Beteiligungen			
3333	Kapitaltransferzahlungen von Unternehmen			
3334	Kapitaltransferzahlungen von Haushalten und Organisationen ohne Erwerbscharakter			
3335	Kapitaltransferzahlungen vom Ausland			

Vertretungskörper und allgemeine Verwaltung (Gruppe 0)

MVAG	Mittelverwendungs- und aufbringungsgruppen (1. und 2. Ebene)	RA 2025	VA 2025	RA - VA
33	Summe Einzahlungen investive Gebarung	0,00	0,00	0,00
341	Auszahlungen aus der Investitionstätigkeit	0,00	0,00	0,00
3411	Auszahlungen für den Erwerb von immateriellem Vermögen			
3412	Auszahlungen für den Erwerb von Grundstücken und Grundstückseinrichtungen			
3413	Auszahlungen für den Erwerb von Gebäuden und Bauten			
3414	Auszahlungen für den Erwerb von technischen Anlagen, Fahrzeugen und Maschinen			
3415	Auszahlungen für den Erwerb von Amts-, Betriebs- und Geschäftsausstattung			
3416	Auszahlungen für den Erwerb von Kulturgütern			
3417	Auszahlungen für den Erwerb von Beteiligungen			
3418	Auszahlungen für den Erwerb von kofinanzierten Schutzbauten			
342	Auszahlungen aus der Gewährung von Darlehen sowie gewährten Vorschüssen	0,00	0,00	0,00
3421	Auszahlungen von Darlehen an Träger des öffentlichen Rechts			
3422	Auszahlungen von Darlehen an Beteiligungen			
3423	Auszahlungen von Darlehen an Unternehmen und Haushalte			
3425	Auszahlungen von Vorschüssen und Anzahlungen			
343	Auszahlungen aus Kapitaltransfers	0,00	0,00	0,00
3431	Kapitaltransferzahlungen an Träger des öffentlichen Rechts			
3432	Kapitaltransferzahlungen an Beteiligungen			
3433	Kapitaltransferzahlungen an Unternehmen (Finanzunternehmen)			
3434	Kapitaltransferzahlungen an Haushalte und Organisationen ohne Erwerbscharakter			
3435	Kapitaltransferzahlungen an das Ausland			
34	Summe Auszahlungen investive Gebarung	0,00	0,00	0,00
SA2	Saldo (2) Geldfluss aus der investiven Gebarung (33 – 34)	0,00	0,00	0,00
SA3	Saldo (3) Nettofinanzierungssaldo (Saldo 1 + Saldo 2)	-60.207,71	-61.600,00	1.392,29
351	Einzahlungen aus der Aufnahme von Finanzschulden	0,00	0,00	0,00
3511	Einzahlungen aus empfangenen Darlehen von öffentlichen Körperschaften und Rechtsträgern			
3512	Einzahlungen aus empfangenen Darlehen von Beteiligungen			
3513	Einzahlungen aus empfangenen Darlehen von Unternehmen und privaten Haushalten			
3514	Einzahlungen aus Finanzschulden (Finanzunternehmen)			
3515	Einzahlungen aus Aufnahmen von Leasingverbindlichkeiten			
353	Einzahlungen infolge eines Kapitaltausches bei derivativen Finanzinstrumenten mit Grundgeschäft	0,00	0,00	0,00
3530	Einzahlungen infolge eines Kapitaltausches bei derivativen Finanzinstrumenten mit Grundgeschäft			

Vertretungskörper und allgemeine Verwaltung (Gruppe 0)

MVAG	Mittelverwendungs- und aufbringungsgruppen (1. und 2. Ebene)	RA 2025	VA 2025	RA - VA
355	Einzahlungen aus dem Abgang von Finanzinstrumenten	0,00	0,00	0,00
3550	Einzahlungen aus dem Abgang von Finanzinstrumenten			
35	Summe Einzahlungen aus der Finanzierungstätigkeit	0,00	0,00	0,00
361	Auszahlungen aus der Tilgung von Finanzschulden	0,00	0,00	0,00
3611	Auszahlungen aus empfangenen Darlehen von öffentlichen Körperschaften und Rechtsträgern			
3612	Auszahlungen aus empfangenen Darlehen von Beteiligungen			
3613	Auszahlungen aus empfangenen Darlehen von Unternehmen und privaten Haushalten			
3614	Auszahlungen aus Finanzschulden			
3615	Auszahlungen aus Rückzahlungen von Leasingverbindlichkeiten			
363	Auszahlungen infolge eines Kapitaltausches bei derivativen Finanzinstrumenten mit Grundgeschäft	0,00	0,00	0,00
3630	Auszahlungen infolge eines Kapitaltausches bei derivativen Finanzinstrumenten mit Grundgeschäft			
365	Auszahlungen für den Erwerb von Finanzinstrumenten	0,00	0,00	0,00
3650	Auszahlungen für den Erwerb von Finanzinstrumenten			
36	Summe Auszahlungen aus der Finanzierungstätigkeit	0,00	0,00	0,00
SA4	Saldo (4) Geldfluss aus der Finanzierungstätigkeit (35 – 36)	0,00	0,00	0,00
SA5	Saldo (5) Geldfluss aus der voranschlagswirksamen Gebarung (Saldo 3 + Saldo 4)	-60.207,71	-61.600,00	1.392,29

Wirtschaftsförderung (Gruppe 7)

MVAG	Mittelverwendungs- und aufbringungsgruppen (1. und 2. Ebene)	RA 2025	VA 2025	RA - VA
311	Einzahlungen aus operativer Verwaltungstätigkeit	15.490,95	9.500,00	5.990,95
3111	Einzahlungen aus eigenen Abgaben			
3112	Einzahlungen aus Ertragsanteilen			
3113	Einzahlungen aus Gebühren			
3114	Einzahlungen aus Leistungen	15.490,95	9.500,00	5.990,95
3115	Einzahlungen aus Besitz und wirtschaftlicher Tätigkeit			
3116	Einzahlungen aus Veräußerung von geringwertigen Wirtschaftsgütern (GWG) und sonstige Einzahlungen			
312	Einzahlungen aus Transfers	0,00	0,00	0,00
3121	Transferzahlungen von Trägern des öffentlichen Rechts			
3122	Transferzahlungen von Beteiligten			
3123	Transferzahlungen von Unternehmen (inkl. Finanzunternehmen)			
3124	Transferzahlungen von Haushalten und Organisationen ohne Erwerbscharakter			
3125	Transferzahlungen vom Ausland			
3126	Investitions- und Tilgungszuschüsse zwischen Unternehmungen und Betrieben der Gebietskörperschaft und der Gebietskörperschaft			
313	Einzahlungen aus Finanzerträgen	0,00	0,00	0,00
3131	Einzahlungen aus Zinserträgen			
3132	Einzahlungen aus Zinsen aus derivativen Finanzinstrumenten mit und ohne Grundgeschäft			
3133	Einzahlungen aus Gewinnentnahmen von marktbestimmten Betrieben			
3134	Sonstige Einzahlungen aus Finanzerträgen			
3135	Einzahlungen aus Dividenden/Gewinnausschüttungen			
31	Summe Einzahlungen operative Gebarung	15.490,95	9.500,00	5.990,95
321	Auszahlungen aus Personalaufwand	0,00	0,00	0,00
3211	Auszahlungen für Personalaufwand (Bezüge, Nebengebühren, und Mehrleistungsvergütungen)			
3212	Auszahlungen für gesetzliche und freiwillige Sozialaufwendungen			
3213	Auszahlungen aus sonstigem Personalaufwand			
322	Auszahlungen aus Sachaufwand	8.942,37	9.000,00	-57,63
3221	Auszahlungen für Verbrauchs- und Verbrauchsgüter, Handelswaren			
3222	Auszahlungen für Verwaltungs- und Betriebsaufwand			
3223	Auszahlungen für Leasing- und Mietaufwand			
3224	Auszahlungen für Instandhaltung			
3225	Sonstige Auszahlungen aus Sachaufwand	8.942,37	9.000,00	-57,63
3226	Auszahlungen aus der Inanspruchnahme von Haftungen			
323	Auszahlungen aus Transfers	0,00	0,00	0,00
3231	Transferzahlungen an Träger des öffentlichen Rechts			

Wirtschaftsförderung (Gruppe 7)

MVAG	Mittelverwendungs- und aufbringungsgruppen (1. und 2. Ebene)	RA 2025	VA 2025	RA - VA
3232	Transferzahlungen an Beteiligungen			
3233	Transferzahlungen an Unternehmen (inkl. Finanzunternehmen)			
3234	Transferzahlungen an Haushalte und Organisationen ohne Erwerbscharakter			
3235	Transferzahlungen an das Ausland			
3236	Investitions- und Tilgungszuschüsse zwischen Unternehmungen und Betrieben der Gebietskörperschaft und der Gebietskörperschaft			
324	Auszahlungen aus Finanzaufwand	0,00	0,00	0,00
3241	Auszahlungen für Zinsen			
3242	Auszahlungen für Zinsen aus derivativen Finanzinstrumenten mit und ohne Grundgeschäft			
3243	Auszahlungen aus Gewinnentnahmen von marktbestimmten Betrieben			
3244	Sonstige Auszahlungen aus Finanzaufwendungen			
32	Summe Auszahlungen operative Gebarung	8.942,37	9.000,00	-57,63
SA1	Saldo (1) Geldfluss aus der operativen Gebarung (31 – 32)	6.548,58	500,00	6.048,58
331	Einzahlungen aus der Investitionstätigkeit	0,00	0,00	0,00
3311	Einzahlungen aus der Veräußerung von immateriellem Vermögen			
3312	Einzahlungen aus der Veräußerung von Grundstücken und Grundstückeinrichtungen			
3313	Einzahlungen aus der Veräußerung von Gebäuden und Bauten			
3314	Einzahlungen aus der Veräußerung von technischen Anlagen, Fahrzeugen und Maschinen			
3315	Einzahlungen aus der Veräußerung von Amts-, Betriebs- und Geschäftsausstattung			
3316	Einzahlungen aus der Veräußerung von Kulturgütern			
3317	Einzahlungen aus der Veräußerung von Beteiligungen			
3318	Einzahlungen aus der Veräußerung von kofinanzierten Schutzbauten			
332	Einzahlungen aus der Rückzahlung von Darlehen sowie gewährten Vorschüssen	0,00	0,00	0,00
3321	Einzahlungen aus Darlehen an Träger des öffentlichen Rechts			
3322	Einzahlungen aus Darlehen an Beteiligungen			
3323	Einzahlungen aus Darlehen an Unternehmen und Haushalte			
3325	Einzahlungen aus Vorschüssen und Anzahlungen			
333	Einzahlungen aus Kapitaltransfers	0,00	0,00	0,00
3331	Kapitaltransferzahlungen von Trägern des öffentlichen Rechts			
3332	Kapitaltransferzahlungen von Beteiligungen			
3333	Kapitaltransferzahlungen von Unternehmen			
3334	Kapitaltransferzahlungen von Haushalten und Organisationen ohne Erwerbscharakter			
3335	Kapitaltransferzahlungen vom Ausland			

Wirtschaftsförderung (Gruppe 7)

MVAG	Mittelverwendungs- und aufbringungsgruppen (1. und 2. Ebene)	RA 2025	VA 2025	RA - VA
33	Summe Einzahlungen investive Gebarung	0,00	0,00	0,00
341	Auszahlungen aus der Investitionstätigkeit	0,00	0,00	0,00
3411	Auszahlungen für den Erwerb von immateriellem Vermögen			
3412	Auszahlungen für den Erwerb von Grundstücken und Grundstückseinrichtungen			
3413	Auszahlungen für den Erwerb von Gebäuden und Bauten			
3414	Auszahlungen für den Erwerb von technischen Anlagen, Fahrzeugen und Maschinen			
3415	Auszahlungen für den Erwerb von Amts-, Betriebs- und Geschäftsausstattung			
3416	Auszahlungen für den Erwerb von Kulturgütern			
3417	Auszahlungen für den Erwerb von Beteiligungen			
3418	Auszahlungen für den Erwerb von kofinanzierten Schutzbauten			
342	Auszahlungen aus der Gewährung von Darlehen sowie gewährten Vorschüssen	0,00	0,00	0,00
3421	Auszahlungen von Darlehen an Träger des öffentlichen Rechts			
3422	Auszahlungen von Darlehen an Beteiligungen			
3423	Auszahlungen von Darlehen an Unternehmen und Haushalte			
3425	Auszahlungen von Vorschüssen und Anzahlungen			
343	Auszahlungen aus Kapitaltransfers	0,00	0,00	0,00
3431	Kapitaltransferzahlungen an Träger des öffentlichen Rechts			
3432	Kapitaltransferzahlungen an Beteiligungen			
3433	Kapitaltransferzahlungen an Unternehmen (Finanzunternehmen)			
3434	Kapitaltransferzahlungen an Haushalte und Organisationen ohne Erwerbscharakter			
3435	Kapitaltransferzahlungen an das Ausland			
34	Summe Auszahlungen investive Gebarung	0,00	0,00	0,00
SA2	Saldo (2) Geldfluss aus der investiven Gebarung (33 – 34)	0,00	0,00	0,00
SA3	Saldo (3) Nettofinanzierungssaldo (Saldo 1 + Saldo 2)	6.548,58	500,00	6.048,58
351	Einzahlungen aus der Aufnahme von Finanzschulden	0,00	0,00	0,00
3511	Einzahlungen aus empfangenen Darlehen von öffentlichen Körperschaften und Rechtsträgern			
3512	Einzahlungen aus empfangenen Darlehen von Beteiligungen			
3513	Einzahlungen aus empfangenen Darlehen von Unternehmen und privaten Haushalten			
3514	Einzahlungen aus Finanzschulden (Finanzunternehmen)			
3515	Einzahlungen aus Aufnahmen von Leasingverbindlichkeiten			
353	Einzahlungen infolge eines Kapitaltausches bei derivativen Finanzinstrumenten mit Grundgeschäft	0,00	0,00	0,00
3530	Einzahlungen infolge eines Kapitaltausches bei derivativen Finanzinstrumenten mit Grundgeschäft			

Wirtschaftsförderung (Gruppe 7)

MVAG	Mittelverwendungs- und aufbringungsgruppen (1. und 2. Ebene)	RA 2025	VA 2025	RA - VA
355	Einzahlungen aus dem Abgang von Finanzinstrumenten	0,00	0,00	0,00
3550	Einzahlungen aus dem Abgang von Finanzinstrumenten			
35	Summe Einzahlungen aus der Finanzierungstätigkeit	0,00	0,00	0,00
361	Auszahlungen aus der Tilgung von Finanzschulden	0,00	0,00	0,00
3611	Auszahlungen aus empfangenen Darlehen von öffentlichen Körperschaften und Rechtsträgern			
3612	Auszahlungen aus empfangenen Darlehen von Beteiligungen			
3613	Auszahlungen aus empfangenen Darlehen von Unternehmen und privaten Haushalten			
3614	Auszahlungen aus Finanzschulden			
3615	Auszahlungen aus Rückzahlungen von Leasingverbindlichkeiten			
363	Auszahlungen infolge eines Kapitaltausches bei derivativen Finanzinstrumenten mit Grundgeschäft	0,00	0,00	0,00
3630	Auszahlungen infolge eines Kapitaltausches bei derivativen Finanzinstrumenten mit Grundgeschäft			
365	Auszahlungen für den Erwerb von Finanzinstrumenten	0,00	0,00	0,00
3650	Auszahlungen für den Erwerb von Finanzinstrumenten			
36	Summe Auszahlungen aus der Finanzierungstätigkeit	0,00	0,00	0,00
SA4	Saldo (4) Geldfluss aus der Finanzierungstätigkeit (35 – 36)	0,00	0,00	0,00
SA5	Saldo (5) Geldfluss aus der voranschlagswirksamen Gebarung (Saldo 3 + Saldo 4)	6.548,58	500,00	6.048,58

Dienstleistungen (Gruppe 8)

MVAG	Mittelverwendungs- und aufbringungsgruppen (1. und 2. Ebene)	RA 2025	VA 2025	RA - VA
311	Einzahlungen aus operativer Verwaltungstätigkeit	6.818.007,84	6.355.600,00	462.407,84
3111	Einzahlungen aus eigenen Abgaben	3.329,48	1.600,00	1.729,48
3112	Einzahlungen aus Ertragsanteilen			
3113	Einzahlungen aus Gebühren	1.763.898,84	1.693.800,00	70.098,84
3114	Einzahlungen aus Leistungen	4.533.906,02	4.273.000,00	260.906,02
3115	Einzahlungen aus Besitz und wirtschaftlicher Tätigkeit	289.911,30	285.000,00	4.911,30
3116	Einzahlungen aus Veräußerung von geringwertigen Wirtschaftsgütern (GWG) und sonstige Einzahlungen	226.962,20	102.200,00	124.762,20
312	Einzahlungen aus Transfers	16.648,56	6.500,00	10.148,56
3121	Transferzahlungen von Trägern des öffentlichen Rechts	16.648,56	6.500,00	10.148,56
3122	Transferzahlungen von Beteiligten			
3123	Transferzahlungen von Unternehmen (inkl. Finanzunternehmen)			
3124	Transferzahlungen von Haushalten und Organisationen ohne Erwerbscharakter			
3125	Transferzahlungen vom Ausland			
3126	Investitions- und Tilgungszuschüsse zwischen Unternehmungen und Betrieben der Gebietskörperschaft und der Gebietskörperschaft			
313	Einzahlungen aus Finanzerträgen	0,00	0,00	0,00
3131	Einzahlungen aus Zinserträgen			
3132	Einzahlungen aus Zinsen aus derivativen Finanzinstrumenten mit und ohne Grundgeschäft			
3133	Einzahlungen aus Gewinnentnahmen von marktbestimmten Betrieben			
3134	Sonstige Einzahlungen aus Finanzerträgen			
3135	Einzahlungen aus Dividenden/Gewinnausschüttungen			
31	Summe Einzahlungen operative Gebarung	6.834.656,40	6.362.100,00	472.556,40
321	Auszahlungen aus Personalaufwand	734.189,14	703.400,00	30.789,14
3211	Auszahlungen für Personalaufwand (Bezüge, Nebengebühren, und Mehrleistungsvergütungen)	585.598,86	565.000,00	20.598,86
3212	Auszahlungen für gesetzliche und freiwillige Sozialaufwendungen	148.590,28	138.400,00	10.190,28
3213	Auszahlungen aus sonstigem Personalaufwand			
322	Auszahlungen aus Sachaufwand	5.276.270,92	4.910.700,00	365.570,92
3221	Auszahlungen für Verbrauchs- und Verbrauchsgüter, Handelswaren	97.421,97	165.400,00	-67.978,03
3222	Auszahlungen für Verwaltungs- und Betriebsaufwand	2.344.435,96	2.185.400,00	159.035,96
3223	Auszahlungen für Leasing- und Mietaufwand	34.351,02	23.000,00	11.351,02
3224	Auszahlungen für Instandhaltung	44.445,42	16.000,00	28.445,42
3225	Sonstige Auszahlungen aus Sachaufwand	2.755.616,55	2.520.900,00	234.716,55
3226	Auszahlungen aus der Inanspruchnahme von Haftungen			
323	Auszahlungen aus Transfers	0,00	0,00	0,00
3231	Transferzahlungen an Träger des öffentlichen Rechts			

Dienstleistungen (Gruppe 8)

MVAG	Mittelverwendungs- und aufbringungsgruppen (1. und 2. Ebene)	RA 2025	VA 2025	RA - VA
3232	Transferzahlungen an Beteiligungen			
3233	Transferzahlungen an Unternehmen (inkl. Finanzunternehmen)			
3234	Transferzahlungen an Haushalte und Organisationen ohne Erwerbscharakter			
3235	Transferzahlungen an das Ausland			
3236	Investitions- und Tilgungszuschüsse zwischen Unternehmungen und Betrieben der Gebietskörperschaft und der Gebietskörperschaft			
324	Auszahlungen aus Finanzaufwand	148.024,49	149.400,00	-1.375,51
3241	Auszahlungen für Zinsen	147.736,93	149.300,00	-1.563,07
3242	Auszahlungen für Zinsen aus derivativen Finanzinstrumenten mit und ohne Grundgeschäft			
3243	Auszahlungen aus Gewinnentnahmen von marktbestimmten Betrieben			
3244	Sonstige Auszahlungen aus Finanzaufwendungen	287,56	100,00	187,56
32	Summe Auszahlungen operative Gebarung	6.158.484,55	5.763.500,00	394.984,55
SA1	Saldo (1) Geldfluss aus der operativen Gebarung (31 – 32)	676.171,85	598.600,00	77.571,85
331	Einzahlungen aus der Investitionstätigkeit	0,00	5.000,00	-5.000,00
3311	Einzahlungen aus der Veräußerung von immateriellem Vermögen			
3312	Einzahlungen aus der Veräußerung von Grundstücken und Grundstückeinrichtungen			
3313	Einzahlungen aus der Veräußerung von Gebäuden und Bauten			
3314	Einzahlungen aus der Veräußerung von technischen Anlagen, Fahrzeugen und Maschinen			
3315	Einzahlungen aus der Veräußerung von Amts-, Betriebs- und Geschäftsausstattung			
3316	Einzahlungen aus der Veräußerung von Kulturgütern			
3317	Einzahlungen aus der Veräußerung von Beteiligungen		5.000,00	-5.000,00
3318	Einzahlungen aus der Veräußerung von kofinanzierten Schutzbauten			
332	Einzahlungen aus der Rückzahlung von Darlehen sowie gewährten Vorschüssen	0,00	0,00	0,00
3321	Einzahlungen aus Darlehen an Träger des öffentlichen Rechts			
3322	Einzahlungen aus Darlehen an Beteiligungen			
3323	Einzahlungen aus Darlehen an Unternehmen und Haushalte			
3325	Einzahlungen aus Vorschüssen und Anzahlungen			
333	Einzahlungen aus Kapitaltransfers	8.828,00	8.000,00	828,00
3331	Kapitaltransferzahlungen von Trägern des öffentlichen Rechts	8.828,00	8.000,00	828,00
3332	Kapitaltransferzahlungen von Beteiligungen			
3333	Kapitaltransferzahlungen von Unternehmen			
3334	Kapitaltransferzahlungen von Haushalten und Organisationen ohne Erwerbscharakter			
3335	Kapitaltransferzahlungen vom Ausland			

Dienstleistungen (Gruppe 8)

MVAG	Mittelverwendungs- und aufbringungsgruppen (1. und 2. Ebene)	RA 2025	VA 2025	RA - VA
33	Summe Einzahlungen investive Gebarung	8.828,00	13.000,00	-4.172,00
341	Auszahlungen aus der Investitionstätigkeit	888.906,97	757.500,00	131.406,97
3411	Auszahlungen für den Erwerb von immateriellem Vermögen			
3412	Auszahlungen für den Erwerb von Grundstücken und Grundstückseinrichtungen	216.650,86	128.000,00	88.650,86
3413	Auszahlungen für den Erwerb von Gebäuden und Bauten			
3414	Auszahlungen für den Erwerb von technischen Anlagen, Fahrzeugen und Maschinen	118.551,91	118.600,00	-48,09
3415	Auszahlungen für den Erwerb von Amts-, Betriebs- und Geschäftsausstattung	553.704,20	510.900,00	42.804,20
3416	Auszahlungen für den Erwerb von Kulturgütern			
3417	Auszahlungen für den Erwerb von Beteiligungen			
3418	Auszahlungen für den Erwerb von kofinanzierten Schutzbauten			
342	Auszahlungen aus der Gewährung von Darlehen sowie gewährten Vorschüssen	0,00	0,00	0,00
3421	Auszahlungen von Darlehen an Träger des öffentlichen Rechts			
3422	Auszahlungen von Darlehen an Beteiligungen			
3423	Auszahlungen von Darlehen an Unternehmen und Haushalte			
3425	Auszahlungen von Vorschüssen und Anzahlungen			
343	Auszahlungen aus Kapitaltransfers	0,00	0,00	0,00
3431	Kapitaltransferzahlungen an Träger des öffentlichen Rechts			
3432	Kapitaltransferzahlungen an Beteiligungen			
3433	Kapitaltransferzahlungen an Unternehmen (Finanzunternehmen)			
3434	Kapitaltransferzahlungen an Haushalte und Organisationen ohne Erwerbscharakter			
3435	Kapitaltransferzahlungen an das Ausland			
34	Summe Auszahlungen investive Gebarung	888.906,97	757.500,00	131.406,97
SA2	Saldo (2) Geldfluss aus der investiven Gebarung (33 – 34)	-880.078,97	-744.500,00	-135.578,97
SA3	Saldo (3) Nettofinanzierungssaldo (Saldo 1 + Saldo 2)	-203.907,12	-145.900,00	-58.007,12
351	Einzahlungen aus der Aufnahme von Finanzschulden	0,00	0,00	0,00
3511	Einzahlungen aus empfangenen Darlehen von öffentlichen Körperschaften und Rechtsträgern			
3512	Einzahlungen aus empfangenen Darlehen von Beteiligungen			
3513	Einzahlungen aus empfangenen Darlehen von Unternehmen und privaten Haushalten			
3514	Einzahlungen aus Finanzschulden (Finanzunternehmen)			
3515	Einzahlungen aus Aufnahmen von Leasingverbindlichkeiten			
353	Einzahlungen infolge eines Kapitaltausches bei derivativen Finanzinstrumenten mit Grundgeschäft	0,00	0,00	0,00
3530	Einzahlungen infolge eines Kapitaltausches bei derivativen Finanzinstrumenten mit Grundgeschäft			

Dienstleistungen (Gruppe 8)

MVAG	Mittelverwendungs- und aufbringungsgruppen (1. und 2. Ebene)	RA 2025	VA 2025	RA - VA
355	Einzahlungen aus dem Abgang von Finanzinstrumenten	0,00	0,00	0,00
3550	Einzahlungen aus dem Abgang von Finanzinstrumenten			
35	Summe Einzahlungen aus der Finanzierungstätigkeit	0,00	0,00	0,00
361	Auszahlungen aus der Tilgung von Finanzschulden	210.000,00	210.000,00	0,00
3611	Auszahlungen aus empfangenen Darlehen von öffentlichen Körperschaften und Rechtsträgern			
3612	Auszahlungen aus empfangenen Darlehen von Beteiligungen			
3613	Auszahlungen aus empfangenen Darlehen von Unternehmen und privaten Haushalten			
3614	Auszahlungen aus Finanzschulden	210.000,00	210.000,00	
3615	Auszahlungen aus Rückzahlungen von Leasingverbindlichkeiten			
363	Auszahlungen infolge eines Kapitaltausches bei derivativen Finanzinstrumenten mit Grundgeschäft	0,00	0,00	0,00
3630	Auszahlungen infolge eines Kapitaltausches bei derivativen Finanzinstrumenten mit Grundgeschäft			
365	Auszahlungen für den Erwerb von Finanzinstrumenten	0,00	0,00	0,00
3650	Auszahlungen für den Erwerb von Finanzinstrumenten			
36	Summe Auszahlungen aus der Finanzierungstätigkeit	210.000,00	210.000,00	0,00
SA4	Saldo (4) Geldfluss aus der Finanzierungstätigkeit (35 – 36)	-210.000,00	-210.000,00	0,00
SA5	Saldo (5) Geldfluss aus der voranschlagswirksamen Gebarung (Saldo 3 + Saldo 4)	-413.907,12	-355.900,00	-58.007,12

Finanzwirtschaft (Gruppe 9)

MVAG	Mittelverwendungs- und aufbringungsgruppen (1. und 2. Ebene)	RA 2025	VA 2025	RA - VA
311	Einzahlungen aus operativer Verwaltungstätigkeit	0,00	0,00	0,00
3111	Einzahlungen aus eigenen Abgaben			
3112	Einzahlungen aus Ertragsanteilen			
3113	Einzahlungen aus Gebühren			
3114	Einzahlungen aus Leistungen			
3115	Einzahlungen aus Besitz und wirtschaftlicher Tätigkeit			
3116	Einzahlungen aus Veräußerung von geringwertigen Wirtschaftsgütern (GWG) und sonstige Einzahlungen			
312	Einzahlungen aus Transfers	0,00	0,00	0,00
3121	Transferzahlungen von Trägern des öffentlichen Rechts			
3122	Transferzahlungen von Beteiligten			
3123	Transferzahlungen von Unternehmen (inkl. Finanzunternehmen)			
3124	Transferzahlungen von Haushalten und Organisationen ohne Erwerbscharakter			
3125	Transferzahlungen vom Ausland			
3126	Investitions- und Tilgungszuschüsse zwischen Unternehmungen und Betrieben der Gebietskörperschaft und der Gebietskörperschaft			
313	Einzahlungen aus Finanzerträgen	5.039,52	100,00	4.939,52
3131	Einzahlungen aus Zinserträgen	5.039,52	100,00	4.939,52
3132	Einzahlungen aus Zinsen aus derivativen Finanzinstrumenten mit und ohne Grundgeschäft			
3133	Einzahlungen aus Gewinnentnahmen von marktbestimmten Betrieben			
3134	Sonstige Einzahlungen aus Finanzerträgen			
3135	Einzahlungen aus Dividenden/Gewinnausschüttungen			
31	Summe Einzahlungen operative Gebarung	5.039,52	100,00	4.939,52
321	Auszahlungen aus Personalaufwand	0,00	0,00	0,00
3211	Auszahlungen für Personalaufwand (Bezüge, Nebengebühren, und Mehrleistungsvergütungen)			
3212	Auszahlungen für gesetzliche und freiwillige Sozialaufwendungen			
3213	Auszahlungen aus sonstigem Personalaufwand			
322	Auszahlungen aus Sachaufwand	1.259,89	100,00	1.159,89
3221	Auszahlungen für Verbrauchs- und Verbrauchsgüter, Handelswaren			
3222	Auszahlungen für Verwaltungs- und Betriebsaufwand			
3223	Auszahlungen für Leasing- und Mietaufwand			
3224	Auszahlungen für Instandhaltung			
3225	Sonstige Auszahlungen aus Sachaufwand	1.259,89	100,00	1.159,89
3226	Auszahlungen aus der Inanspruchnahme von Haftungen			
323	Auszahlungen aus Transfers	0,00	0,00	0,00
3231	Transferzahlungen an Träger des öffentlichen Rechts			

Finanzwirtschaft (Gruppe 9)

MVAG	Mittelverwendungs- und aufbringungsgruppen (1. und 2. Ebene)	RA 2025	VA 2025	RA - VA
3232	Transferzahlungen an Beteiligungen			
3233	Transferzahlungen an Unternehmen (inkl. Finanzunternehmen)			
3234	Transferzahlungen an Haushalte und Organisationen ohne Erwerbscharakter			
3235	Transferzahlungen an das Ausland			
3236	Investitions- und Tilgungszuschüsse zwischen Unternehmungen und Betrieben der Gebietskörperschaft und der Gebietskörperschaft			
324	Auszahlungen aus Finanzaufwand	1.394,80	1.200,00	194,80
3241	Auszahlungen für Zinsen			
3242	Auszahlungen für Zinsen aus derivativen Finanzinstrumenten mit und ohne Grundgeschäft			
3243	Auszahlungen aus Gewinnentnahmen von marktbestimmten Betrieben			
3244	Sonstige Auszahlungen aus Finanzaufwendungen	1.394,80	1.200,00	194,80
32	Summe Auszahlungen operative Gebarung	2.654,69	1.300,00	1.354,69
SA1	Saldo (1) Geldfluss aus der operativen Gebarung (31 – 32)	2.384,83	-1.200,00	3.584,83
331	Einzahlungen aus der Investitionstätigkeit	0,00	0,00	0,00
3311	Einzahlungen aus der Veräußerung von immateriellem Vermögen			
3312	Einzahlungen aus der Veräußerung von Grundstücken und Grundstückeinrichtungen			
3313	Einzahlungen aus der Veräußerung von Gebäuden und Bauten			
3314	Einzahlungen aus der Veräußerung von technischen Anlagen, Fahrzeugen und Maschinen			
3315	Einzahlungen aus der Veräußerung von Amts-, Betriebs- und Geschäftsausstattung			
3316	Einzahlungen aus der Veräußerung von Kulturgütern			
3317	Einzahlungen aus der Veräußerung von Beteiligungen			
3318	Einzahlungen aus der Veräußerung von kofinanzierten Schutzbauten			
332	Einzahlungen aus der Rückzahlung von Darlehen sowie gewährten Vorschüssen	0,00	0,00	0,00
3321	Einzahlungen aus Darlehen an Träger des öffentlichen Rechts			
3322	Einzahlungen aus Darlehen an Beteiligungen			
3323	Einzahlungen aus Darlehen an Unternehmen und Haushalte			
3325	Einzahlungen aus Vorschüssen und Anzahlungen			
333	Einzahlungen aus Kapitaltransfers	0,00	0,00	0,00
3331	Kapitaltransferzahlungen von Trägern des öffentlichen Rechts			
3332	Kapitaltransferzahlungen von Beteiligungen			
3333	Kapitaltransferzahlungen von Unternehmen			
3334	Kapitaltransferzahlungen von Haushalten und Organisationen ohne Erwerbscharakter			
3335	Kapitaltransferzahlungen vom Ausland			

Finanzwirtschaft (Gruppe 9)

MVAG	Mittelverwendungs- und aufbringungsgruppen (1. und 2. Ebene)	RA 2025	VA 2025	RA - VA
33	Summe Einzahlungen investive Gebarung	0,00	0,00	0,00
341	Auszahlungen aus der Investitionstätigkeit	0,00	0,00	0,00
3411	Auszahlungen für den Erwerb von immateriellem Vermögen			
3412	Auszahlungen für den Erwerb von Grundstücken und Grundstückseinrichtungen			
3413	Auszahlungen für den Erwerb von Gebäuden und Bauten			
3414	Auszahlungen für den Erwerb von technischen Anlagen, Fahrzeugen und Maschinen			
3415	Auszahlungen für den Erwerb von Amts-, Betriebs- und Geschäftsausstattung			
3416	Auszahlungen für den Erwerb von Kulturgütern			
3417	Auszahlungen für den Erwerb von Beteiligungen			
3418	Auszahlungen für den Erwerb von kofinanzierten Schutzbauten			
342	Auszahlungen aus der Gewährung von Darlehen sowie gewährten Vorschüssen	0,00	0,00	0,00
3421	Auszahlungen von Darlehen an Träger des öffentlichen Rechts			
3422	Auszahlungen von Darlehen an Beteiligungen			
3423	Auszahlungen von Darlehen an Unternehmen und Haushalte			
3425	Auszahlungen von Vorschüssen und Anzahlungen			
343	Auszahlungen aus Kapitaltransfers	0,00	0,00	0,00
3431	Kapitaltransferzahlungen an Träger des öffentlichen Rechts			
3432	Kapitaltransferzahlungen an Beteiligungen			
3433	Kapitaltransferzahlungen an Unternehmen (Finanzunternehmen)			
3434	Kapitaltransferzahlungen an Haushalte und Organisationen ohne Erwerbscharakter			
3435	Kapitaltransferzahlungen an das Ausland			
34	Summe Auszahlungen investive Gebarung	0,00	0,00	0,00
SA2	Saldo (2) Geldfluss aus der investiven Gebarung (33 – 34)	0,00	0,00	0,00
SA3	Saldo (3) Nettofinanzierungssaldo (Saldo 1 + Saldo 2)	2.384,83	-1.200,00	3.584,83
351	Einzahlungen aus der Aufnahme von Finanzschulden	0,00	0,00	0,00
3511	Einzahlungen aus empfangenen Darlehen von öffentlichen Körperschaften und Rechtsträgern			
3512	Einzahlungen aus empfangenen Darlehen von Beteiligungen			
3513	Einzahlungen aus empfangenen Darlehen von Unternehmen und privaten Haushalten			
3514	Einzahlungen aus Finanzschulden (Finanzunternehmen)			
3515	Einzahlungen aus Aufnahmen von Leasingverbindlichkeiten			
353	Einzahlungen infolge eines Kapitaltausches bei derivativen Finanzinstrumenten mit Grundgeschäft	0,00	0,00	0,00
3530	Einzahlungen infolge eines Kapitaltausches bei derivativen Finanzinstrumenten mit Grundgeschäft			

Finanzwirtschaft (Gruppe 9)

MVAG	Mittelverwendungs- und aufbringungsgruppen (1. und 2. Ebene)	RA 2025	VA 2025	RA - VA
355	Einzahlungen aus dem Abgang von Finanzinstrumenten	0,00	0,00	0,00
3550	Einzahlungen aus dem Abgang von Finanzinstrumenten			
35	Summe Einzahlungen aus der Finanzierungstätigkeit	0,00	0,00	0,00
361	Auszahlungen aus der Tilgung von Finanzschulden	0,00	0,00	0,00
3611	Auszahlungen aus empfangenen Darlehen von öffentlichen Körperschaften und Rechtsträgern			
3612	Auszahlungen aus empfangenen Darlehen von Beteiligungen			
3613	Auszahlungen aus empfangenen Darlehen von Unternehmen und privaten Haushalten			
3614	Auszahlungen aus Finanzschulden			
3615	Auszahlungen aus Rückzahlungen von Leasingverbindlichkeiten			
363	Auszahlungen infolge eines Kapitaltausches bei derivativen Finanzinstrumenten mit Grundgeschäft	0,00	0,00	0,00
3630	Auszahlungen infolge eines Kapitaltausches bei derivativen Finanzinstrumenten mit Grundgeschäft			
365	Auszahlungen für den Erwerb von Finanzinstrumenten	0,00	0,00	0,00
3650	Auszahlungen für den Erwerb von Finanzinstrumenten			
36	Summe Auszahlungen aus der Finanzierungstätigkeit	0,00	0,00	0,00
SA4	Saldo (4) Geldfluss aus der Finanzierungstätigkeit (35 – 36)	0,00	0,00	0,00
SA5	Saldo (5) Geldfluss aus der voranschlagswirksamen Gebarung (Saldo 3 + Saldo 4)	2.384,83	-1.200,00	3.584,83

Vermögenshaushalt (Anlage 1c)

AKTIVA		Code	Endbestand 31.12.2024	Endbestand 31.12.2025	Veränderung
A	Langfristiges Vermögen	10	7.364.471,16	7.958.203,68	593.732,52
A.I	Immaterielle Vermögenswerte	101	610,75	436,25	-174,50
A.I.1	Immaterielle Vermögenswerte	1010	610,75	436,25	-174,50
A.II	Sachanlagen	102	7.310.779,72	7.908.180,60	597.400,88
A.II.1	Grundstücke, Grundstückseinrichtungen und Infrastruktur	1021	873.399,43	873.399,43	0,00
A.II.2	Gebäude und Bauten	1022	2.056.540,72	1.982.582,13	-73.958,59
A.II.3	Wasser- und Abwasserbauten und -anlagen	1023	0,00	0,00	0,00
A.II.4	Sonderanlagen	1024	3.152.865,50	3.232.763,50	79.898,00
A.II.5	Technische Anlagen, Fahrzeuge und Maschinen	1025	98.010,25	194.335,72	96.325,47
A.II.6	Amts-, Betriebs- und Geschäftsausstattung	1026	1.129.963,82	1.625.099,82	495.136,00
A.II.7	Kulturgüter	1027	0,00	0,00	0,00
A.II.8	Geleistete Anzahlungen für Anlagen und Anlagen in Bau	1028	0,00	0,00	0,00
A.II.9	Kofinanzierte Schutzbauten	1029	0,00	0,00	0,00
A.III	Aktive Finanzinstrumente/Langfristiges Finanzvermögen	103	0,00	0,00	0,00
A.III.1	Bis zur Endfälligkeit gehaltene Finanzinstrumente	1031	0,00	0,00	0,00
A.III.2	Zur Veräußerung verfügbare Finanzinstrumente	1032	0,00	0,00	0,00
A.III.3	Partizipations- und Hybridkapital	1033	0,00	0,00	0,00
A.III.4	Derivative Finanzinstrumente ohne Grundgeschäft	1034	0,00	0,00	0,00
A.IV	Beteiligungen	104	47.769,92	47.769,92	0,00
A.IV.1	Beteiligungen an verbundenen Unternehmen	1041	12.632,60	12.632,60	0,00
A.IV.2	Beteiligungen an assoziierten Unternehmen	1042	0,00	0,00	0,00
A.IV.3	Sonstige Beteiligungen	1043	35.137,32	35.137,32	0,00
A.IV.4	Verwaltete Einrichtungen, die der Kontrolle unterliegen	1044	0,00	0,00	0,00
A.V	Langfristige Forderungen	106	5.310,77	1.816,91	-3.493,86
A.V.1	Langfristige Forderungen aus Lieferungen und Leistungen	1061	5.310,77	1.816,91	-3.493,86
A.V.2	Langfristige Forderungen aus gewährten Darlehen	1062	0,00	0,00	0,00
A.V.3	Sonstige langfristige Forderungen	1063	0,00	0,00	0,00

AKTIVA		Code	Endbestand 31.12.2024	Endbestand 31.12.2025	Veränderung
B	Kurzfristiges Vermögen	11	2.540.272,69	2.030.286,11	-509.986,58
B.I	Kurzfristige Forderungen	113	991.081,94	835.262,19	-155.819,75
B.I.1	Kurzfristige Forderungen aus Lieferungen und Leistungen	1131	704.795,58	726.467,99	21.672,41
B.I.2	Kurzfristige Forderungen aus Abgaben	1132	69.652,94	22.397,51	-47.255,43
B.I.3	Sonstige kurzfristige Forderungen	1133	0,00	0,00	0,00
B.I.4	Sonstige kurzfristige Forderungen (nicht voranschlagswirksame Gebarung)	1134	216.633,42	86.396,69	-130.236,73
B.II	Vorräte	114	0,00	0,00	0,00
B.II.1	Vorräte	1141	0,00	0,00	0,00
B.II.2	Gegebene Anzahlungen auf Vorräte	1142	0,00	0,00	0,00
B.III	Liquide Mittel	115	1.549.190,75	1.195.023,92	-354.166,83
B.III.1	Kassa, Bankguthaben, Schecks	1151	1.099.947,38	742.096,19	-357.851,19
B.III.2	Zahlungsmittelreserven	1152	449.243,37	452.927,73	3.684,36
B.IV	Aktive Finanzinstrumente/Kurzfristiges Finanzvermögen	116	0,00	0,00	0,00
B.IV.1	Aktive Finanzinstrumente/Kurzfristiges Finanzvermögen	1160	0,00	0,00	0,00
B.V	Aktive Rechnungsabgrenzung	117	0,00	0,00	0,00
B.V.1	Aktive Rechnungsabgrenzung	1170	0,00	0,00	0,00
Summe Aktiva (10 + 11)			9.904.743,85	9.988.489,79	83.745,94

PASSIVA		Code	Endbestand 31.12.2024	Endbestand 31.12.2025	Veränderung
C	Nettovermögen (Ausgleichsposten)	12	4.865.247,32	5.159.276,04	294.028,72
C.I	Saldo der Eröffnungsbilanz	121	2.699.362,41	2.699.362,41	0,00
C.I.1	Saldo der Eröffnungsbilanz	1210	2.699.362,41	2.699.362,41	0,00
C.II	Kumuliertes Nettoergebnis	122	73.627,48	310.138,58	236.511,10
C.II.1	Kumuliertes Nettoergebnis	1220	73.627,48	310.138,58	236.511,10
C.III	Haushaltsrücklagen	123	2.092.257,43	2.149.775,05	57.517,62
C.III.1	Haushaltsrücklagen	1230	2.092.257,43	2.149.775,05	57.517,62
C.IV	Neubewertungsrücklagen	124	0,00	0,00	0,00
C.IV.1	Neubewertungsrücklagen	1240	0,00	0,00	0,00
C.V	Fremdwährungsumrechnungsrücklagen	125	0,00	0,00	0,00
C.V.1	Fremdwährungsumrechnungsrücklagen	1250	0,00	0,00	0,00
D	Sonderposten Investitionszuschüsse (Kapitaltransfers)	13	369.660,77	360.690,61	-8.970,16
D.I	Investitionszuschüsse	131	369.660,77	360.690,61	-8.970,16
D.I.1	Investitionszuschüsse von Trägern öffentlichen Rechts	1311	369.660,77	360.690,61	-8.970,16
D.I.2	Investitionszuschüsse von Beteiligungen	1312	0,00	0,00	0,00
D.I.3	Investitionszuschüsse von Übrigen	1313	0,00	0,00	0,00
E	Langfristige Fremdmittel	14	4.221.861,22	4.034.333,10	-187.528,12
E.I	Langfristige Finanzschulden, netto	141	4.200.000,00	3.990.000,00	-210.000,00
E.I.1	Langfristige Finanzschulden	1411	4.200.000,00	3.990.000,00	-210.000,00
E.I.2	Langfristige Forderungen aus derivativen Finanzinstrumenten mit Grundgeschäft	1412	0,00	0,00	0,00
E.I.3	Langfristige Verbindlichkeiten aus derivativen Finanzinstrumenten mit Grundgeschäft	1413	0,00	0,00	0,00
E.II	Langfristige Verbindlichkeiten	142	0,00	0,00	0,00
E.II.1	Langfristige Verbindlichkeiten aus Lieferungen und Leistungen	1421	0,00	0,00	0,00
E.II.2	Leasingverbindlichkeiten	1422	0,00	0,00	0,00
E.II.3	Sonstige langfristige Verbindlichkeiten	1423	0,00	0,00	0,00

PASSIVA		Code	Endbestand 31.12.2024	Endbestand 31.12.2025	Veränderung
E.III	Langfristige Rückstellungen	143	21.861,22	44.333,10	22.471,88
E.III.1	Rückstellungen für Abfertigungen	1431	0,00	0,00	0,00
E.III.2	Rückstellungen für Jubiläumszuwendungen	1432	21.861,22	44.333,10	22.471,88
E.III.3	Rückstellungen für Haftungen	1433	0,00	0,00	0,00
E.III.4	Rückstellungen für Sanierungen von Altlasten	1434	0,00	0,00	0,00
E.III.5	Rückstellungen für Pensionen	1435	0,00	0,00	0,00
E.III.6	Sonstige langfristige Rückstellungen	1436	0,00	0,00	0,00
F	Kurzfristige Fremdmittel	15	447.974,54	434.190,04	-13.784,50
F.I	Kurzfristige Finanzschulden, netto	151	0,00	0,00	0,00
F.I.1	Kurzfristige Finanzschulden	1511	0,00	0,00	0,00
F.I.2	Kurzfristige Forderungen aus derivativen Finanzinstrumenten mit Grundgeschäft	1512	0,00	0,00	0,00
F.I.3	Kurzfristige Verbindlichkeiten aus derivativen Finanzinstrumenten mit Grundgeschäft	1513	0,00	0,00	0,00
F.II	Kurzfristige Verbindlichkeiten	152	447.974,54	434.190,04	-13.784,50
F.II.1	Kurzfristige Verbindlichkeiten aus Lieferungen und Leistungen	1521	248.987,03	270.527,22	21.540,19
F.II.2	Kurzfristige Verbindlichkeiten aus Abgaben	1522	0,00	0,00	0,00
F.II.3	Sonstige kurzfristige Verbindlichkeiten	1523	0,00	0,00	0,00
F.II.4	Sonstige kurzfristige Verbindlichkeiten (nicht voranschlagswirksame Gebarung)	1524	198.987,51	163.662,82	-35.324,69
F.III	Kurzfristige Rückstellungen	153	0,00	0,00	0,00
F.III.1	Rückstellungen für Prozesskosten	1531	0,00	0,00	0,00
F.III.2	Rückstellungen für ausstehende Rechnungen	1532	0,00	0,00	0,00
F.III.3	Rückstellungen für nicht konsumierte Urlaube	1533	0,00	0,00	0,00
F.III.4	Sonstige kurzfristige Rückstellungen	1534	0,00	0,00	0,00
F.IV	Passive Rechnungsabgrenzung	154	0,00	0,00	0,00
F.IV.1	Passive Rechnungsabgrenzung	1540	0,00	0,00	0,00
Summe Passiva (12 + 13 + 14 + 15)			9.904.743,85	9.988.489,79	83.745,94

Nettovermögensveränderungsrechnung (Anlage 1d)

Nettovermögensveränderungsrechnung	Saldo der Eröffnungsbilanz	Kumuliertes Nettoergebnis	Haushalts-rücklagen	Neubewertungs-rücklagen	Fremdwährungs-umrechnungs-rücklagen	Summe Nettovermögen
Nettovermögen zum 31.12.2024	2.699.362,41	73.627,48	2.092.257,43	0,00	0,00	4.865.247,32
1. Änderungen der Ansatz- und Bewertungsmethoden	0,00	0,00	XXXXXXXXXXXXXX	0,00	0,00	0,00
2. Nacherfassung von Vermögenswerten	0,00	0,00	0,00	0,00	0,00	0,00
3. Änderung der erstmaligen Eröffnungsbilanz (gem. § 38 Abs. 8)	0,00	0,00	0,00	0,00	0,00	0,00
Angepasstes Nettovermögen zum 31.12.2024	2.699.362,41	73.627,48	2.092.257,43	0,00	0,00	4.865.247,32
4. Veränderung aus der Bewertung von zur Veräußerung verfügbarer Finanzinstrumente	XXXXXXXXXXXXXX	XXXXXXXXXXXXXX	XXXXXXXXXXXXXX	0,00	XXXXXXXXXXXXXX	0,00
5. Veränderung aus der Bewertung von Beteiligungen	XXXXXXXXXXXXXX	XXXXXXXXXXXXXX	XXXXXXXXXXXXXX	0,00	XXXXXXXXXXXXXX	0,00
6. Veränderung aus der Umrechnung von Vermögen und Fremdmittel in fremder Währung	XXXXXXXXXXXXXX	XXXXXXXXXXXXXX	XXXXXXXXXXXXXX	XXXXXXXXXXXXXX	0,00	0,00
7. Veränderung aus Kapitalverminderungen und -erhöhungen	XXXXXXXXXXXXXX	0,00	0,00	0,00	0,00	0,00
Summe Nettoveränderung, die nicht in die Ergebnisrechnung eingegangen ist						
8. Nettoergebnis des Finanzjahres (SA0)	XXXXXXXXXXXXXX	294.028,72	XXXXXXXXXXXXXX	XXXXXXXXXXXXXX	XXXXXXXXXXXXXX	294.028,72
9. Haushaltsrücklagen (SA01)	XXXXXXXXXXXXXX	-57.517,62	57.517,62	XXXXXXXXXXXXXX	XXXXXXXXXXXXXX	0,00
Nettovermögen zum 31.12.2025	2.699.362,41	310.138,58	2.149.775,05	0,00	0,00	5.159.276,04

Haushaltspotential (aufbauend auf der Ergebnisrechnung)

MVAG	Mittelverwendungs- und -aufbringungsgruppen	Mittelaufbringung	Mittelverwendung	Saldo
211	Erträge aus der operativen Verwaltungstätigkeit	7.101.747,17		
212	Erträge aus Transfers	34.446,72		
213	Finanzerträge	5.039,52		
Summe Erträge (SU 21)		7.141.233,41		
2117	Nicht finanzierungswirksame operative Erträge (Auflösung von Rückstellungen und Aktivierte Eigenleistungen)	-6.296,32		
2127	Nicht finanzierungswirksamer Transferertrag (Auflösung von Investitionszuschüssen)	-17.798,16		
2136	Sonstige nicht finanzierungswirksame Finanzerträge (Auflösung von RS Bewertung von Beteiligungen und aktiven Finanzinstrumenten)			
Nicht finanzwirksame Erträge		-24.094,48		
Finanzwirksame Erträge		7.117.138,93		
221	Personalaufwand		762.957,34	
222	Sachaufwand		5.934.840,20	
223	Transferaufwand			
224	Finanzaufwand		149.407,15	
Summe Aufwendungen (SU 22)			6.847.204,69	
2214	Nicht finanzierungswirksamer Personalaufwand (Dotierung RS für Abfertigungen, Jubiläum u. nicht konsumierte Urlaube)		-28.768,20	
2226	Nicht finanzierungswirksamer Sachaufwand (inkl. Abschreibungen, Dotierung von RS Prozess, ausstehende Rechnungen)		-302.985,11	
2237	Nicht finanzierungswirksamer Transferaufwand (Dotierungen von RS f. Pensionen)			
2245	Nicht finanzierungswirksamer Finanzaufwand (Wertberichtigungen zu Finanzinstrumenten, Aufwendungen aus der Bewertung von Beteiligungen)			
Nicht finanzwirksame Aufwendungen			-331.753,31	
Finanzwirksame Aufwendungen			6.515.451,38	
Finanzwirksames Ergebnis		7.117.138,93	6.515.451,38	601.687,55

MVAG	Mittelverwendungs- und -aufbringungsgruppen	Mittelaufbringung	Mittelverwendung	Saldo
332	Einzahlungen aus der Rückzahlung von Darlehen sowie gewährten Vorschüssen (ohne 332x mit Projektcode - Anzahlungen)			
1141	Vorräte (- Veränderung)			
1142	Gegebene Anzahlungen auf Vorräte (- Veränderung)			
1540	Passive Rechnungsabgrenzung			
	Einzahlungen der Kontengruppe 000-089, die keinem Projekt mit Projektcode 1 zugeordnet sind			
	Einzahlungen der Kontengruppe 30, die keinem Projekt mit Projektcode 1 zugeordnet sind	828,00		
	- Erträge der Kontogruppe 80 mit Projektcode 1			
2301	Entnahmen von Rücklagen endfälliger Darlehen (Kontengruppe 893)			
Jährliche wiederkehrende Einzahlungen		828,00		
36	Auszahlungen aus der Finanzierungstätigkeit (ohne Projektcode 1)		210.000,00	
2401	Zuweisung an Rücklagen endfälliger Darlehen (Kontengruppe 793)			
342	Auszahlungen aus der Gewährung von Darlehen sowie gewährten Vorschüssen (ohne 342x mit Projektcode - Anzahlungen)			
1141	Vorräte (+ Veränderung)			
1142	Gegebene Anzahlungen auf Vorräte (+ Veränderung)			
1170	Aktive Rechnungsabgrenzung			
	Auszahlungen (Investitionen) der Kontengruppe 000-083, die keinem Projekt mit Projektcode 1 zugeordnet sind		45.774,79	
Jährliche wiederkehrende Auszahlungen			255.774,79	
	Kontengruppe 871, KT der Ergebnisrechnung, mit Projektcode (BZ)			
Summe Kapitaltransfers der Ergebnisrechnung		0,00		
H1 Jährliches Haushaltspotential (Eigenmittel)		7.117.966,93	6.771.226,17	346.740,76
H4VJ Haushaltspotential Vorjahr (Endbestand HP-RL Vorjahr, Konto 935077 = AB)				1.643.014,06
H2 verfügbares Haushaltspotential (Eigenmittel)				1.989.754,82

MVAG	Mittelverwendungs- und -aufbringungsgruppen	Mittelaufbringung	Mittelverwendung	Saldo
Information 1 - Berechnung der tatsächlichen Liquidität				
im verfügbaren Haushaltspotential enthaltene Bedarfszuweisungen zur Liquiditätssteigerung aus Kontogruppe 871, KT der Ergebnisrechnung ohne Projektcode				
tatsächlicher Liquiditätsbedarf ohne Rücklagenauflösung (Abgang)		1.989.754,82		
2401	Zuweisungen an Haushaltsrücklagen (Kontengruppe 794)			
2401	Zuweisungen an Haushaltsrücklagen (Kontengruppe 795)		3.684,36	
Jährliche Aufwände für Rücklagen			3.684,36	
2301	Entnahmen von Haushaltsrücklagen (Kontengruppe 894)			
2301	Entnahmen von Haushaltsrücklagen (Kontengruppe 895)			
Jährliche RL-Erträge f. Investitionen (finanzw.)		0,00		
H3 verfügbares Haushaltspotential (Eigenmittel) nach finanzwirksamen Rücklagen		1.989.754,82	3.684,36	1.986.070,46
- Zuweisungen und Umbuchungen an investive Vorhaben			289.223,14	-289.223,14
+ Rückführungen und Umbuchungen von investiven Vorhaben				0,00
H4 kumuliertes Haushaltspotential (Eigenmittel) Endbestand		1.989.754,82	292.907,50	1.696.847,32
Information 2 - Abwicklungsbuchung				
H4VJ	Haushaltspotential Rücklage (HP-RL) Anfangsbestand (=Endbestand HP-RL Vorjahr Konto 935077)			1.643.014,06
	Abwicklung HP-RL (Eigenmittel) - Buchungsbetrag			53.833,26
	Konto HP RL 935077, tatsächlicher Endbestand			1.696.847,32
	Kontrolle (H4 Berechnung zu HP-RL Konto)			0,00
Information 3 - Eigenmittel im Kassenbestand				
Kassenbestand "operativ"				
	Forderungen Teilsumme A			
	- Teilsummen a (kurzfristig) der Forderungen aus Beilage 3			734.782,65
	Verbindlichkeiten Teilsumme A			
	+ Teilsummen a (kurzfristig) der Verbindlichkeiten aus Beilage 3			244.025,99
Summe "Eigenmittel im Kassenbestand"				1.206.090,66

MVAG	Mittelverwendungs- und -aufbringungsgruppen	Mittelaufbringung	Mittelverwendung	Saldo
Information 4 - Zuführungen aus dem Detailnachweis				
Aufstellung aller Konten der KG 899 und KG 799 mit bzw. ohne PC				
	1/813000/799		126.206,90	
	1/852500/799		39.641,32	
	1/980000/799		123.374,92	
	Summe ohne PC		289.223,14	-289.223,14
	6/813000/899 PC 1 813000	33.666,67		
	6/813001/899 PC 1 000006	48.805,55		
	6/813002/899 PC 1 000007	40.157,43		
	6/813600/899 PC 1 000010	37.243,92		
	6/852001/899 PC 1 000001	89.708,25		
	6/852500/899 PC 1 000010	39.641,32		
	Summe mit PC	289.223,14		289.223,14

Ergebnis- und Finanzierungsrechnung Detailnachweis

		MVAG	MVAG	VCQU	Ergebnisrechnung			Finanzierungsrechnung		
		EH	FH		RA 2025	VA 2025	RA - VA	RA 2025	VA 2025	RA - VA
0 Vertretungskörper und allgemeine Verwaltung										
00	Gewählte Gemeindeorgane									
000	Gewählte Gemeindeorgane									
000000	Gemeindevertretung									
Operative Gebarung										
SU 21 / 31	Summe Erträge / Einzahlungen operative Gebarung				0,00	0,00	0,00	0,00	0,00	0,00
1/000000-721000	Bezüge der gewählten Organe	2225	3225	22	59.746,46	60.800,00	-1.053,54	59.746,46	60.800,00	-1.053,54
1/000000-721100	Diäten und Reisegebühren	2225	3225	22	461,25	800,00	-338,75	461,25	800,00	-338,75
SU 22 / 32	Summe Aufwendungen / Auszahlungen operative Gebarung				60.207,71	61.600,00	-1.392,29	60.207,71	61.600,00	-1.392,29
SA 0 / SA 1	(0) Nettoergebnis (21 - 22) / (1) Geldfluss operative Gebarung (31 - 32)				-60.207,71	-61.600,00	1.392,29	-60.207,71	-61.600,00	1.392,29
SU 23	Summe Haushaltsrücklagen				0,00	0,00	0,00	0,00	0,00	0,00
SA00	Nettoergebnis nach Zuw./Entn. Haushaltsrücklagen (Saldo 0 +/- SU23)				-60.207,71	-61.600,00	1.392,29			
Investive Gebarung										
SU 33	Summe Einzahlungen investive Gebarung							0,00	0,00	0,00
SU 34	Summe Auszahlungen investive Gebarung							0,00	0,00	0,00
SA2	Saldo (2) Geldfluss aus der Investiven Gebarung (33 - 34)							0,00	0,00	0,00
SA3	Saldo (3) Nettofinanzierungssaldo (Saldo 1 + Saldo 2)							-60.207,71	-61.600,00	1.392,29
Finanzierungstätigkeit										
SU 35	Summe Einzahlungen aus der Finanzierungstätigkeit							0,00	0,00	0,00
SU 36	Summe Auszahlungen aus der Finanzierungstätigkeit							0,00	0,00	0,00
SA4	Saldo (4) Geldfluss aus der Finanzierungstätigkeit (35 - 36)							0,00	0,00	0,00
SA5	Saldo (5) Geldfluss aus der voranschlagswirksamen Gebarung (Saldo 3 + Saldo 4)							-60.207,71	-61.600,00	1.392,29

		MVAG MVAG VCQU			Ergebnisrechnung			Finanzierungsrechnung		
		EH	FH		RA 2025	VA 2025	RA - VA	RA 2025	VA 2025	RA - VA
7 Wirtschaftsförderung										
75	Förderung der Energiewirtschaft									
751	Elektrizität									
751000	Energieeffizienzgesetz									
Operative Gebarung										
2/751000+816000	Kostensersatz Gemeinden	2114	3114	13	17.703,30	9.500,00	8.203,30	15.490,95	9.500,00	5.990,95
SU 21 / 31	Summe Erträge / Einzahlungen operative Gebarung				17.703,30	9.500,00	8.203,30	15.490,95	9.500,00	5.990,95
1/751000-728000	Entgelte für sonstige Leistungen	2225	3225	24	6.754,11	9.000,00	-2.245,89	8.942,37	9.000,00	-57,63
SU 22 / 32	Summe Aufwendungen / Auszahlungen operative Gebarung				6.754,11	9.000,00	-2.245,89	8.942,37	9.000,00	-57,63
SA 0 / SA 1	(0) Nettoergebnis (21 - 22) / (1) Geldfluss operative Gebarung (31 – 32)				10.949,19	500,00	10.449,19	6.548,58	500,00	6.048,58
SU 23	Summe Haushaltsrücklagen				0,00	0,00	0,00	0,00	0,00	0,00
SA00	Nettoergebnis nach Zuw./Entn. Haushaltsrücklagen (Saldo 0 +/- SU23)				10.949,19	500,00	10.449,19			
Investive Gebarung										
SU 33	Summe Einzahlungen investive Gebarung							0,00	0,00	0,00
SU 34	Summe Auszahlungen investive Gebarung							0,00	0,00	0,00
SA2	Saldo (2) Geldfluss aus der Investiven Gebarung (33 – 34)							0,00	0,00	0,00
SA3	Saldo (3) Nettofinanzierungssaldo (Saldo 1 + Saldo 2)							6.548,58	500,00	6.048,58
Finanzierungstätigkeit										
SU 35	Summe Einzahlungen aus der Finanzierungstätigkeit							0,00	0,00	0,00
SU 36	Summe Auszahlungen aus der Finanzierungstätigkeit							0,00	0,00	0,00
SA4	Saldo (4) Geldfluss aus der Finanzierungstätigkeit (35 – 36)							0,00	0,00	0,00
SA5	Saldo (5) Geldfluss aus der voranschlagswirksamen Gebarung (Saldo 3 + Saldo 4)							6.548,58	500,00	6.048,58

	MVAG	MVAG	VCQU	Ergebnisrechnung			Finanzierungsrechnung			
				EH	FH		RA 2025	VA 2025	RA - VA	RA 2025
8 Dienstleistungen										
81	Öffentliche Einrichtungen (soweit nicht dem Abschnitt 85 zuzuordnen)									
813	Müllbeseitigung									
813000	Gebührenhoheit									
Operative Gebarung										
2/813000+813000	Erträge aus der Auflösung von Investitionszuschüssen (Kapitaltransfers)	2127			800,00		800,00			
2/813000+816000	Kostenbeiträge (Kostensätze) für sonstige Leistungen	2114	3114		196,14		196,14	196,14		196,14
2/813000+817000	Erträge aus der Auflösung von sonstigen Rückstellungen	2117			2.515,35	300,00	2.215,35			
2/813000+829100	Servitut Trafostation Stützenhofen	2116	3116		4.000,00		4.000,00	4.000,00		4.000,00
2/813000+849000	Mahngeb., Säumnisz.,	2111	3111	10	3.402,34	1.000,00	2.402,34	3.329,48	1.000,00	2.329,48
2/813000+849100	Exekutionsgebühren	2111	3111	10		500,00	-500,00		500,00	-500,00
2/813000+849200	Barauslagen Exekution	2111	3111	10		100,00	-100,00		100,00	-100,00
2/813000+861179	Transfers von Ländern, Landesfonds und Landeskammern/Hochwasserhilfe 2024	2121	3121		8.501,00		8.501,00	8.501,00		8.501,00
6/813000+899000	Entnahmen aus Verrechnungsrücklagen zwischen operativer Gebarung und Projekten	2116		1	33.666,67		33.666,67			
SU 21 / 31	Summe Erträge / Einzahlungen operative Gebarung				53.081,50	1.900,00	51.181,50	16.026,62	1.600,00	14.426,62
1/813000-400000	Geringwertige Wirtschaftsgüter (GWG)	2221	3221	23	631,96	500,00	131,96	631,96	500,00	131,96
1/813000-400001	Geringwertige Wirtschaftsgüter (GWG) - Mülltonnen	2221	3221	23	4.732,20	8.000,00	-3.267,80	4.732,20	8.000,00	-3.267,80
1/813000-430000	Lebensmittel - Kaffee, Milch, Tee, etc.	2221	3221		325,93	500,00	-174,07	325,93	500,00	-174,07
1/813000-454000	Reinigungsmittel	2221	3221	23	106,51	300,00	-193,49	106,51	300,00	-193,49
1/813000-456000	Schreib-, Zeichen- und sonstige Büromittel	2221	3221	23	361,75	3.000,00	-2.638,25	361,75	3.000,00	-2.638,25
1/813000-457000	Druckwerke	2221	3221	23	6.878,29	6.000,00	878,29	6.922,94	6.000,00	922,94
1/813000-457100	Öffentlichkeitsarbeit	2221	3221	23	4.231,04	5.000,00	-768,96	4.661,40	5.000,00	-338,60
1/813000-457200	Gesetzbl., Zeitschr., Fachb., Formulare	2221	3221	23	312,73	400,00	-87,27	310,81	400,00	-89,19
1/813000-459000	Sonstige Verbrauchsgüter	2221	3221	23	146,10	300,00	-153,90	146,10	300,00	-153,90
1/813000-459100	Dienstbekleidung	2221	3221		616,65	800,00	-183,35	616,65	800,00	-183,35
1/813000-510000	Geldbezüge der Vertragsbediensteten der Verwaltung	2211	3211	20	135.161,21	135.100,00	61,21	135.161,21	135.100,00	61,21
1/813000-511000	Geldbezüge der Vertragsbediensteten in handwerklicher Verwendung	2211	3211	20	127.395,22	128.600,00	-1.204,78	127.395,22	128.600,00	-1.204,78
1/813000-565000	Mehrleistungsvergütungen	2211	3211	20	10.050,36	5.300,00	4.750,36	10.050,36	5.300,00	4.750,36
1/813000-566000	Zuwendungen aus Anlass von Dienstjubiläen	2212	3212		1.795,38		1.795,38	1.795,38		1.795,38

		MVAG			Ergebnisrechnung			Finanzierungsrechnung		
		EH	FH	VCQU	RA 2025	VA 2025	RA - VA	RA 2025	VA 2025	RA - VA
1/813000-569000	Sonstige Nebengebühren	2211	3211	20	7.071,80	500,00	6.571,80	7.071,80	500,00	6.571,80
1/813000-580000	Dienstgeberbeiträge zum Ausgleichsfonds f. Familienbeihilfe	2212	3212	20	10.489,26	9.700,00	789,26	10.489,26	9.700,00	789,26
1/813000-582000	Sonstige Dienstgeberbeiträge zur sozialen Sicherheit	2212	3212	20	61.548,96	57.000,00	4.548,96	61.548,96	57.000,00	4.548,96
1/813000-592000	Dotierung von Rückstellungen für Jubiläumszuwendungen	2214			17.881,77	4.600,00	13.281,77			
1/813000-600000	Strom	2222	3222	24	1.056,78	1.500,00	-443,22	1.056,78	1.500,00	-443,22
1/813000-600300	Fernwärme	2222	3222	24	448,95	600,00	-151,05	448,95	600,00	-151,05
1/813000-614000	Instandhaltung von Gebäuden und Bauten	2224	3224		1.981,30	900,00	1.081,30	1.981,30	900,00	1.081,30
1/813000-617000	Instandhaltung von Fahrzeugen	2224	3224	24	416,31	2.000,00	-1.583,69	416,31	2.000,00	-1.583,69
1/813000-618000	Instandhaltung von sonstigen Anlagen	2224	3224	24	168,04		168,04	168,04		168,04
1/813000-630000	Postdienste	2222	3222	24	31.027,71	25.000,00	6.027,71	30.554,15	25.000,00	5.554,15
1/813000-631000	Telekommunikationsdienste	2222	3222	24	1.621,82	1.400,00	221,82	1.629,82	1.400,00	229,82
1/813000-640000	Rechtskosten, Steuerberatungskosten	2222	3222	24	215,70	1.000,00	-784,30	215,70	1.000,00	-784,30
1/813000-650000	Kreditzinsen Bankdarlehen	2241	3241	25	97.637,85	99.200,00	-1.562,15	97.637,85	99.200,00	-1.562,15
1/813000-659000	Bankspesen Rückprovision	2244	3244	24	275,42	100,00	175,42	287,56	100,00	187,56
1/813000-670000	Versicherungen	2222	3222	24	7.560,64	6.500,00	1.060,64	7.560,64	6.500,00	1.060,64
1/813000-680000	Planmäßige Abschreibung	2226			5.368,04	800,00	4.568,04			
1/813000-691000	Uneinbringliche Forderungen (Schadensfälle) Schadensvergütungen	2225	3225		315,79		315,79	315,79		315,79
1/813000-700000	Mietzinse	2223	3223	24	2.327,69	500,00	1.827,69	2.327,69	500,00	1.827,69
1/813000-710000	Öffentliche Abgaben, ohne Gebühren gemäß FAG	2225	3225	24	1.186,82	500,00	686,82	1.186,82	500,00	686,82
1/813000-711000	Wasserbezugsgebühr, Kanalbenützungsgebühr	2225	3225	24	928,56	800,00	128,56	928,56	800,00	128,56
1/813000-722010	Zweckzuschuss Gebührenhaushalt 2024	2225	3225					14.268,46		14.268,46
1/813000-723000	Amtspauschalien und Repräsentationsaufwendungen	2225	3225	24	1.276,17	4.000,00	-2.723,83	1.276,17	4.000,00	-2.723,83
1/813000-724000	Reisegebühren	2225	3225	24	3.734,74	2.000,00	1.734,74	3.690,31	2.000,00	1.690,31
1/813000-726000	Mitgliedsbeiträge	2225	3225	24	4.960,97	5.000,00	-39,03	4.960,97	5.000,00	-39,03
1/813000-728000	Entgelte für sonstige Leistungen	2225	3225	24	7.339,23	3.000,00	4.339,23	6.876,14	3.000,00	3.876,14
1/813000-728100	Kursbeiträge	2225	3225	24	4.751,13	3.000,00	1.751,13	4.751,13	3.000,00	1.751,13
1/813000-728200	Softwareprogramme u. Wartung	2225	3225	24	26.967,87	30.000,00	-3.032,13	26.640,92	30.000,00	-3.359,08
1/813000-728400	Entgelte für sonstige Leistungen Abfallberatung, SMS-Service	2225	3225		2.069,45		2.069,45	1.926,27		1.926,27
1/813000-799000	Zuweisungen an Verrechnungsrücklagen zwischen operativer Gebarung und Projekten	2225			126.206,90	37.600,00	88.606,90			
SU 22 / 32	Summe Aufwendungen / Auszahlungen operative Gebarung				719.581,00	591.000,00	128.581,00	583.434,77	548.000,00	35.434,77
SA 0 / SA 1	(0) Nettoergebnis (21 - 22) / (1) Geldfluss operative Gebarung (31 - 32)				-666.499,50	-589.100,00	-77.399,50	-567.408,15	-546.400,00	-21.008,15

		MVAG		VCQU	Ergebnisrechnung			Finanzierungsrechnung			
		EH	FH		RA 2025	VA 2025	RA - VA	RA 2025	VA 2025	RA - VA	
6/813000+895000	Entnahmen von allgemeinen Haushaltsrücklagen	2301		1		33.700,00		-33.700,00			
1/813000-795001	Zuweisung an allgemeine Haushaltsrücklagen	2401			3.684,36			3.684,36			
SU 23	Summe Haushaltsrücklagen				-3.684,36	33.700,00		-37.384,36	0,00	0,00	0,00
SA00	Nettoergebnis nach Zuw./Entn. Haushaltsrücklagen (Saldo 0 +/- SU23)				-670.183,86	-555.400,00		-114.783,86			
Investive Gebarung											
6/813000+300000	Kapitaltransfers von Bund, Bundesfonds und Bundeskammern		3331	1				8.000,00	8.000,00		
SU 33	Summe Einzahlungen investive Gebarung							8.000,00	8.000,00	0,00	
5/813000-040000	Fahrzeuge		3414	1				41.666,67	41.700,00		-33,33
1/813000-042000	Amts-, Betriebs- und Geschäftsausstattung		3415	2 41				2.291,67	5.000,00		-2.708,33
SU 34	Summe Auszahlungen investive Gebarung							43.958,34	46.700,00	-2.741,66	
SA2	Saldo (2) Geldfluss aus der Investiven Gebarung (33 – 34)							-35.958,34	-38.700,00	2.741,66	
SA3	Saldo (3) Nettofinanzierungssaldo (Saldo 1 + Saldo 2)							-603.366,49	-585.100,00	-18.266,49	
Finanzierungstätigkeit											
SU 35	Summe Einzahlungen aus der Finanzierungstätigkeit							0,00	0,00	0,00	
1/813000-346000	Tilgung Bankdarlehen		3614	65				150.000,00	150.000,00		
SU 36	Summe Auszahlungen aus der Finanzierungstätigkeit							150.000,00	150.000,00	0,00	
SA4	Saldo (4) Geldfluss aus der Finanzierungstätigkeit (35 – 36)							-150.000,00	-150.000,00	0,00	
SA5	Saldo (5) Geldfluss aus der voranschlagswirksamen Gebarung (Saldo 3 + Saldo 4)							-753.366,49	-735.100,00	-18.266,49	
813001	WSZ Poysdorf										
Operative Gebarung											
2/813001+813000	Erträge aus der Auflösung von Investitionszuschüssen (Kapitaltransfers)	2127			6.206,16			6.206,16			
6/813001+899000	Entnahmen aus Verrechnungsrücklagen zwischen operativer Gebarung und Projekten	2116		1	48.805,55	100,00		48.705,55			
SU 21 / 31	Summe Erträge / Einzahlungen operative Gebarung				55.011,71	100,00		54.911,71	0,00	0,00	0,00
SU 22 / 32	Summe Aufwendungen / Auszahlungen operative Gebarung				0,00	0,00		0,00	0,00	0,00	0,00
SA 0 / SA 1	(0) Nettoergebnis (21 - 22) / (1) Geldfluss operative Gebarung (31 – 32)				55.011,71	100,00		54.911,71	0,00	0,00	0,00
SU 23	Summe Haushaltsrücklagen				0,00	0,00		0,00	0,00	0,00	0,00
SA00	Nettoergebnis nach Zuw./Entn. Haushaltsrücklagen (Saldo 0 +/- SU23)				55.011,71	100,00		54.911,71			
Investive Gebarung											
SU 33	Summe Einzahlungen investive Gebarung							0,00	0,00	0,00	
5/813001-050010	Sonderanlagen		3412	1 40				118.735,54	70.000,00		48.735,54
SU 34	Summe Auszahlungen investive Gebarung							118.735,54	70.000,00	48.735,54	
SA2	Saldo (2) Geldfluss aus der Investiven Gebarung (33 – 34)							-118.735,54	-70.000,00	-48.735,54	

		MVAG MVAG VCQU			Ergebnisrechnung			Finanzierungsrechnung		
		EH	FH		RA 2025	VA 2025	RA - VA	RA 2025	VA 2025	RA - VA
SA3	Saldo (3) Nettofinanzierungssaldo (Saldo 1 + Saldo 2)							-118.735,54	-70.000,00	-48.735,54
Finanzierungstätigkeit										
SU 35	Summe Einzahlungen aus der Finanzierungstätigkeit							0,00	0,00	0,00
SU 36	Summe Auszahlungen aus der Finanzierungstätigkeit							0,00	0,00	0,00
SA4	Saldo (4) Geldfluss aus der Finanzierungstätigkeit (35 – 36)							0,00	0,00	0,00
SA5	Saldo (5) Geldfluss aus der voranschlagswirksamen Gebarung (Saldo 3 + Saldo 4)							-118.735,54	-70.000,00	-48.735,54
813002	WSZ Stützenhofen									
Operative Gebarung										
2/813002+813000	Erträge aus der Auflösung von Investitionszuschüssen (Kapitaltransfers)	2127			4.734,70					4.734,70
6/813002+899000	Entnahmen aus Verrechnungsrücklagen zwischen operativer Gebarung und Projekten	2116	1		40.157,43	200,00				39.957,43
SU 21 / 31	Summe Erträge / Einzahlungen operative Gebarung				44.892,13	200,00		44.692,13	0,00	0,00
SU 22 / 32	Summe Aufwendungen / Auszahlungen operative Gebarung				0,00	0,00		0,00	0,00	0,00
SA 0 / SA 1	(0) Nettoergebnis (21 - 22) / (1) Geldfluss operative Gebarung (31 – 32)				44.892,13	200,00		44.692,13	0,00	0,00
SU 23	Summe Haushaltsrücklagen				0,00	0,00		0,00	0,00	0,00
SA00	Nettoergebnis nach Zuw./Entn. Haushaltsrücklagen (Saldo 0 +/- SU23)				44.892,13	200,00		44.692,13		
Investive Gebarung										
SU 33	Summe Einzahlungen investive Gebarung							0,00	0,00	0,00
5/813002-050010	Sonderanlagen		3412	1 40				97.915,32	58.000,00	39.915,32
SU 34	Summe Auszahlungen investive Gebarung							97.915,32	58.000,00	39.915,32
SA2	Saldo (2) Geldfluss aus der Investiven Gebarung (33 – 34)							-97.915,32	-58.000,00	-39.915,32
SA3	Saldo (3) Nettofinanzierungssaldo (Saldo 1 + Saldo 2)							-97.915,32	-58.000,00	-39.915,32
Finanzierungstätigkeit										
SU 35	Summe Einzahlungen aus der Finanzierungstätigkeit							0,00	0,00	0,00
SU 36	Summe Auszahlungen aus der Finanzierungstätigkeit							0,00	0,00	0,00
SA4	Saldo (4) Geldfluss aus der Finanzierungstätigkeit (35 – 36)							0,00	0,00	0,00
SA5	Saldo (5) Geldfluss aus der voranschlagswirksamen Gebarung (Saldo 3 + Saldo 4)							-97.915,32	-58.000,00	-39.915,32
813010	Abfallentsorgung									
Operative Gebarung										
2/813010+808000	Verkauf von Sammelhilfen	2116	3116	16	275,25	1.000,00		272,75	1.000,00	-727,25
2/813010+816000	Seuchenvorsorgeabgabe 5%	2114	3114	13	6.949,68	7.000,00		6.949,68	7.000,00	-50,32
2/813010+816030	Restmüllsäcke	2114	3114	13	16.020,56	500,00		15.648,25	500,00	15.148,25
2/813010+829000	Sonstige Einnahmen	2116	3116	18	44.438,49	10.100,00		38.310,57	10.100,00	28.210,57
2/813010+852200	Bereitstellung	2113	3113	12	511.997,65	459.000,00		552.509,75	459.000,00	93.509,75

		MVAG MVAG VCQU			Ergebnisrechnung			Finanzierungsrechnung		
		EH	FH		RA 2025	VA 2025	RA - VA	RA 2025	VA 2025	RA - VA
2/813010+852300	Behandlungsanteil Restmüll	2113	3113	12	927.881,61	958.000,00	-30.118,39	929.373,26	958.000,00	-28.626,74
SU 21 / 31	Summe Erträge / Einzahlungen operative Gebarung				1.507.563,24	1.435.600,00	71.963,24	1.543.064,26	1.435.600,00	107.464,26
1/813010-620001	Restmüll Sammlung	2222	3222	24	216.440,22	160.000,00	56.440,22	209.123,61	160.000,00	49.123,61
1/813010-620002	Sperrmüll Transport	2222	3222	24	44.209,17	70.000,00	-25.790,83	45.737,97	70.000,00	-24.262,03
1/813010-620010	Sonst. Abfälle Transportkosten	2222	3222	24	7.263,81	4.000,00	3.263,81	7.486,53	4.000,00	3.486,53
1/813010-620013	Bauschutt und Inertstoffe Entsorgung	2222	3222	24	37.050,29	35.000,00	2.050,29	37.905,13	35.000,00	2.905,13
1/813010-620101	Restmüll Umladung	2222	3222	24	11.389,32	8.500,00	2.889,32	11.863,83	8.500,00	3.363,83
1/813010-620102	Sperrmüll Umladung	2222	3222	24	9.075,98	3.000,00	6.075,98	9.234,78	3.000,00	6.234,78
1/813010-700000	Containermiete	2223	3223	24	7.240,58	5.000,00	2.240,58	7.297,91	5.000,00	2.297,91
1/813010-720000	Kostenbeiträge Betrieb ASZ	2225	3225	24	86.079,30	46.000,00	40.079,30	86.079,30	46.000,00	40.079,30
1/813010-720010	Kostenbeiträge Verwaltung	2225	3225	24	24.594,00	25.000,00	-406,00	24.594,00	25.000,00	-406,00
1/813010-728001	Restmüll Thermische Verwertung	2225	3225	24	306.457,99	310.000,00	-3.542,01	304.909,88	310.000,00	-5.090,12
1/813010-728002	Sperrmüll Thermische Verwertung	2225	3225	24	71.849,30	70.000,00	1.849,30	72.290,80	70.000,00	2.290,80
1/813010-728003	Problemstoffe Entsorgung	2225	3225	24	39.063,58	30.000,00	9.063,58	39.643,78	30.000,00	9.643,78
1/813010-728005	Garten- u. Parkabfälle Verwertungskosten	2225	3225	24	49.133,76	50.000,00	-866,24	49.041,57	50.000,00	-958,43
1/813010-728010	Sonst. Abfälle Entsorgung	2225	3225	24	79,67		79,67	79,67		79,67
SU 22 / 32	Summe Aufwendungen / Auszahlungen operative Gebarung				909.926,97	816.500,00	93.426,97	905.288,76	816.500,00	88.788,76
SA 0 / SA 1	(0) Nettoergebnis (21 - 22) / (1) Geldfluss operative Gebarung (31 - 32)				597.636,27	619.100,00	-21.463,73	637.775,50	619.100,00	18.675,50
SU 23	Summe Haushaltsrücklagen				0,00	0,00	0,00	0,00	0,00	0,00
SA00	Nettoergebnis nach Zuw./Entn. Haushaltsrücklagen (Saldo 0 +/- SU23)				597.636,27	619.100,00	-21.463,73			
Investive Gebarung										
SU 33	Summe Einzahlungen investive Gebarung							0,00	0,00	0,00
SU 34	Summe Auszahlungen investive Gebarung							0,00	0,00	0,00
SA2	Saldo (2) Geldfluss aus der Investiven Gebarung (33 - 34)							0,00	0,00	0,00
SA3	Saldo (3) Nettofinanzierungssaldo (Saldo 1 + Saldo 2)							637.775,50	619.100,00	18.675,50
Finanzierungstätigkeit										
SU 35	Summe Einzahlungen aus der Finanzierungstätigkeit							0,00	0,00	0,00
SU 36	Summe Auszahlungen aus der Finanzierungstätigkeit							0,00	0,00	0,00
SA4	Saldo (4) Geldfluss aus der Finanzierungstätigkeit (35 - 36)							0,00	0,00	0,00
SA5	Saldo (5) Geldfluss aus der voranschlagswirksamen Gebarung (Saldo 3 + Saldo 4)							637.775,50	619.100,00	18.675,50
813030	Problemstoffe									
Operative Gebarung										
2/813030+816030	ASZ-Problemstoffe	2114	3114	13	1.000,00	1.000,00		1.000,00	1.000,00	
SU 21 / 31	Summe Erträge / Einzahlungen operative Gebarung				1.000,00	1.000,00	0,00	1.000,00	1.000,00	0,00
SU 22 / 32	Summe Aufwendungen / Auszahlungen operative Gebarung				0,00	0,00	0,00	0,00	0,00	0,00
SA 0 / SA 1	(0) Nettoergebnis (21 - 22) / (1) Geldfluss operative Gebarung (31 - 32)				1.000,00	1.000,00	0,00	1.000,00	1.000,00	0,00

		MVAG MVAG VCQU			Ergebnisrechnung			Finanzierungsrechnung		
		EH	FH		RA 2025	VA 2025	RA - VA	RA 2025	VA 2025	RA - VA
SU 23	Summe Haushaltsrücklagen				0,00	0,00	0,00	0,00	0,00	0,00
SA00	Nettoergebnis nach Zuw./Entn. Haushaltsrücklagen (Saldo 0 +/- SU23)				1.000,00	1.000,00	0,00			
Investive Gebarung										
SU 33	Summe Einzahlungen investive Gebarung							0,00	0,00	0,00
SU 34	Summe Auszahlungen investive Gebarung							0,00	0,00	0,00
SA2	Saldo (2) Geldfluss aus der Investiven Gebarung (33 – 34)							0,00	0,00	0,00
SA3	Saldo (3) Nettofinanzierungssaldo (Saldo 1 + Saldo 2)							1.000,00	1.000,00	0,00
Finanzierungstätigkeit										
SU 35	Summe Einzahlungen aus der Finanzierungstätigkeit							0,00	0,00	0,00
SU 36	Summe Auszahlungen aus der Finanzierungstätigkeit							0,00	0,00	0,00
SA4	Saldo (4) Geldfluss aus der Finanzierungstätigkeit (35 – 36)							0,00	0,00	0,00
SA5	Saldo (5) Geldfluss aus der voranschlagswirksamen Gebarung (Saldo 3 + Saldo 4)							1.000,00	1.000,00	0,00
813040 Abfallentsorgung Altpapier										
Operative Gebarung										
2/813040+810000	Verwertungserlös	2114	3114	13	91.167,25	100.000,00	-8.832,75	98.397,30	100.000,00	-1.602,70
2/813040+816030	Kostenersatz SVS, Sammlung und Transport	2114	3114		122.506,80	80.000,00	42.506,80	122.506,80	80.000,00	42.506,80
2/813040+852300	Behandlungsanteil Altpapier	2113	3113	12	8.007,55	7.800,00	207,55	8.003,47	7.800,00	203,47
SU 21 / 31	Summe Erträge / Einzahlungen operative Gebarung				221.681,60	187.800,00	33.881,60	228.907,57	187.800,00	41.107,57
1/813040-620000	Sammlung und Transport	2222	3222	24	126.067,74	90.000,00	36.067,74	130.605,64	90.000,00	40.605,64
SU 22 / 32	Summe Aufwendungen / Auszahlungen operative Gebarung				126.067,74	90.000,00	36.067,74	130.605,64	90.000,00	40.605,64
SA 0 / SA 1	(0) Nettoergebnis (21 - 22) / (1) Geldfluss operative Gebarung (31 – 32)				95.613,86	97.800,00	-2.186,14	98.301,93	97.800,00	501,93
SU 23	Summe Haushaltsrücklagen				0,00	0,00	0,00	0,00	0,00	0,00
SA00	Nettoergebnis nach Zuw./Entn. Haushaltsrücklagen (Saldo 0 +/- SU23)				95.613,86	97.800,00	-2.186,14			
Investive Gebarung										
SU 33	Summe Einzahlungen investive Gebarung							0,00	0,00	0,00
SU 34	Summe Auszahlungen investive Gebarung							0,00	0,00	0,00
SA2	Saldo (2) Geldfluss aus der Investiven Gebarung (33 – 34)							0,00	0,00	0,00
SA3	Saldo (3) Nettofinanzierungssaldo (Saldo 1 + Saldo 2)							98.301,93	97.800,00	501,93
Finanzierungstätigkeit										
SU 35	Summe Einzahlungen aus der Finanzierungstätigkeit							0,00	0,00	0,00
SU 36	Summe Auszahlungen aus der Finanzierungstätigkeit							0,00	0,00	0,00
SA4	Saldo (4) Geldfluss aus der Finanzierungstätigkeit (35 – 36)							0,00	0,00	0,00
SA5	Saldo (5) Geldfluss aus der voranschlagswirksamen Gebarung (Saldo 3 + Saldo 4)							98.301,93	97.800,00	501,93

		MVAG	MVAG	VCQU	Ergebnisrechnung			Finanzierungsrechnung		
		EH	FH		RA 2025	VA 2025	RA - VA	RA 2025	VA 2025	RA - VA
813050	Abfallentsorgung Biomüll									
Operative Gebarung										
2/813050+852000	Bereitstellung und Behandlung Biomüll	2113	3113	12	273.066,15	269.000,00	4.066,15	274.012,36	269.000,00	5.012,36
SU 21 / 31	Summe Erträge / Einzahlungen operative Gebarung				273.066,15	269.000,00	4.066,15	274.012,36	269.000,00	5.012,36
1/813050-620000	Sammlung und Transport	2222	3222	24	191.634,52	160.000,00	31.634,52	191.164,32	160.000,00	31.164,32
1/813050-728000	Verwertungskosten	2225	3225	24	90.710,21	85.000,00	5.710,21	92.037,09	85.000,00	7.037,09
SU 22 / 32	Summe Aufwendungen / Auszahlungen operative Gebarung				282.344,73	245.000,00	37.344,73	283.201,41	245.000,00	38.201,41
SA 0 / SA 1	(0) Nettoergebnis (21 - 22) / (1) Geldfluss operative Gebarung (31 - 32)				-9.278,58	24.000,00	-33.278,58	-9.189,05	24.000,00	-33.189,05
SU 23	Summe Haushaltsrücklagen				0,00	0,00	0,00	0,00	0,00	0,00
SA00	Nettoergebnis nach Zuw./Entn. Haushaltsrücklagen (Saldo 0 +/- SU23)				-9.278,58	24.000,00	-33.278,58			
Investive Gebarung										
SU 33	Summe Einzahlungen investive Gebarung							0,00	0,00	0,00
SU 34	Summe Auszahlungen investive Gebarung							0,00	0,00	0,00
SA2	Saldo (2) Geldfluss aus der Investiven Gebarung (33 - 34)							0,00	0,00	0,00
SA3	Saldo (3) Nettofinanzierungssaldo (Saldo 1 + Saldo 2)							-9.189,05	24.000,00	-33.189,05
Finanzierungstätigkeit										
SU 35	Summe Einzahlungen aus der Finanzierungstätigkeit							0,00	0,00	0,00
SU 36	Summe Auszahlungen aus der Finanzierungstätigkeit							0,00	0,00	0,00
SA4	Saldo (4) Geldfluss aus der Finanzierungstätigkeit (35 - 36)							0,00	0,00	0,00
SA5	Saldo (5) Geldfluss aus der voranschlagswirksamen Gebarung (Saldo 3 + Saldo 4)							-9.189,05	24.000,00	-33.189,05
813500	WSZ Stützenhofen									
Operative Gebarung										
SU 21 / 31	Summe Erträge / Einzahlungen operative Gebarung				0,00	0,00	0,00	0,00	0,00	0,00
1/813500-400000	Geringwertige Wirtschaftsgüter (GWG)	2221	3221		419,55	500,00	-80,45	419,55	500,00	-80,45
1/813500-430000	Lebensmittel Mineralwasser, Milch, Kaffee	2221	3221		138,36		138,36	138,36		138,36
1/813500-452000	Treibstoffe	2221	3221		95,07	500,00	-404,93	178,23	500,00	-321,77
1/813500-454000	Reinigungsmittel	2221	3221		15,15	100,00	-84,85	15,15	100,00	-84,85
1/813500-459000	Sonstige Verbrauchsgüter	2221	3221		164,07	300,00	-135,93	164,07	300,00	-135,93
1/813500-600000	Strom	2222	3222		1.063,15	2.000,00	-936,85	1.103,49	2.000,00	-896,51
1/813500-614000	Instandhaltung von Gebäuden und Bauten	2224	3224			500,00	-500,00		500,00	-500,00
1/813500-617000	Instandhaltung von Fahrzeugen	2224	3224		1.132,34	2.000,00	-867,66	1.132,34	2.000,00	-867,66
1/813500-618100	Instandhaltung von sonstigen Anlagen	2224	3224		1.133,42		1.133,42	1.133,42		1.133,42
1/813500-631000	Telekommunikationsdienste	2222	3222		654,10	600,00	54,10	645,50	600,00	45,50
1/813500-670000	Versicherungen	2222	3222		3.057,56	4.500,00	-1.442,44	3.057,56	4.500,00	-1.442,44
1/813500-680000	Planmäßige Abschreibung	2226			76.133,91	700,00	75.433,91			

		MVAG		Ergebnisrechnung			Finanzierungsrechnung			
		EH	FH	VCQU	RA 2025	VA 2025	RA - VA	RA 2025	VA 2025	RA - VA
1/813500-723000	Amtspauschalien und Repräsentationsaufwendungen	2225	3225		47,85		47,85	47,85		47,85
1/813500-728000	Entgelte für sonstige Leistungen	2225	3225					213,40		213,40
1/813500-729000	Sonstige Aufwendungen	2225	3225		1,05	300,00	-298,95	1,05	300,00	-298,95
SU 22 / 32	Summe Aufwendungen / Auszahlungen operative Gebarung				84.055,58	12.000,00	72.055,58	8.249,97	11.300,00	-3.050,03
SA 0 / SA 1	(0) Nettoergebnis (21 - 22) / (1) Geldfluss operative Gebarung (31 - 32)				-84.055,58	-12.000,00	-72.055,58	-8.249,97	-11.300,00	3.050,03
SU 23	Summe Haushaltsrücklagen				0,00	0,00	0,00	0,00	0,00	0,00
SA00	Nettoergebnis nach Zuw./Entn. Haushaltsrücklagen (Saldo 0 +/- SU23)				-84.055,58	-12.000,00	-72.055,58			
Investive Gebarung										
SU 33	Summe Einzahlungen investive Gebarung							0,00	0,00	0,00
1/813500-042000	Amts-, Betriebs- und Geschäftsausstattung		3415 2						2.000,00	-2.000,00
SU 34	Summe Auszahlungen investive Gebarung							0,00	2.000,00	-2.000,00
SA2	Saldo (2) Geldfluss aus der Investiven Gebarung (33 - 34)							0,00	-2.000,00	2.000,00
SA3	Saldo (3) Nettofinanzierungssaldo (Saldo 1 + Saldo 2)							-8.249,97	-13.300,00	5.050,03
Finanzierungstätigkeit										
SU 35	Summe Einzahlungen aus der Finanzierungstätigkeit							0,00	0,00	0,00
SU 36	Summe Auszahlungen aus der Finanzierungstätigkeit							0,00	0,00	0,00
SA4	Saldo (4) Geldfluss aus der Finanzierungstätigkeit (35 - 36)							0,00	0,00	0,00
SA5	Saldo (5) Geldfluss aus der voranschlagswirksamen Gebarung (Saldo 3 + Saldo 4)							-8.249,97	-13.300,00	5.050,03
813600	WSZ Poysdorf									
Operative Gebarung										
6/813600+899000	Entnahmen aus Verrechnungsrücklagen zwischen operativer Gebarung und Projekten	2116	1		37.243,92	37.300,00	-56,08			
SU 21 / 31	Summe Erträge / Einzahlungen operative Gebarung				37.243,92	37.300,00	-56,08	0,00	0,00	0,00
1/813600-400000	Geringwertige Wirtschaftsgüter (GWG)	2221	3221		1.108,60	500,00	608,60	1.108,60	500,00	608,60
1/813600-430000	Lebensmittel Mineralwasser, Milch, Kaffee ...	2221	3221		77,60		77,60	77,60		77,60
1/813600-452000	Treibstoffe	2221	3221		206,19	500,00	-293,81	206,19	500,00	-293,81
1/813600-454000	Reinigungsmittel	2221	3221		73,18	100,00	-26,82	73,18	100,00	-26,82
1/813600-459000	Sonstige Verbrauchsgüter	2221	3221		343,93	300,00	43,93	343,93	300,00	43,93
1/813600-600000	Strom	2222	3222		3.092,42	2.000,00	1.092,42	3.316,59	2.000,00	1.316,59
1/813600-614000	Instandhaltung von Gebäuden und Bauten	2224	3224		122,50	500,00	-377,50	122,50	500,00	-377,50
1/813600-617000	Instandhaltung von Fahrzeugen	2224	3224		1.327,51		1.327,51	1.327,51		1.327,51
1/813600-631000	Telekommunikationsdienste	2222	3222		410,87	700,00	-289,13	402,27	700,00	-297,73
1/813600-670000	Versicherungen	2222	3222		4.214,40	4.500,00	-285,60	4.214,40	4.500,00	-285,60
1/813600-680000	Planmäßige Abschreibung	2226			64.685,35		64.685,35			

		MVAG MVAG VCQU			Ergebnisrechnung			Finanzierungsrechnung		
		EH	FH		RA 2025	VA 2025	RA - VA	RA 2025	VA 2025	RA - VA
1/813600-711000	Wasserbezugsgebühr, Kanalbenützungsgeld	2225	3225		29,73	2.000,00	-1.970,27	53,40	2.000,00	-1.946,60
1/813600-723000	Amtspauschalien und Repräsentationsaufwendungen	2225	3225		3.041,02		3.041,02	3.041,02		3.041,02
1/813600-729000	Sonstige Aufwendungen	2225	3225		83,98	300,00	-216,02	83,98	300,00	-216,02
SU 22 / 32	Summe Aufwendungen / Auszahlungen operative Gebarung				78.817,28	11.400,00	67.417,28	14.371,17	11.400,00	2.971,17
SA 0 / SA 1	(0) Nettoergebnis (21 - 22) / (1) Geldfluss operative Gebarung (31 - 32)				-41.573,36	25.900,00	-67.473,36	-14.371,17	-11.400,00	-2.971,17
SU 23	Summe Haushaltsrücklagen				0,00	0,00	0,00	0,00	0,00	0,00
SA00	Nettoergebnis nach Zuw./Entn. Haushaltsrücklagen (Saldo 0 +/- SU23)				-41.573,36	25.900,00	-67.473,36			
Investive Gebarung										
SU 33	Summe Einzahlungen investive Gebarung							0,00	0,00	0,00
5/813600-040000	Fahrzeuge		3414	1				37.243,92	37.300,00	-56,08
1/813600-042000	Amts-, Betriebs- und Geschäftsausstattung		3415	2					2.000,00	-2.000,00
SU 34	Summe Auszahlungen investive Gebarung							37.243,92	39.300,00	-2.056,08
SA2	Saldo (2) Geldfluss aus der Investiven Gebarung (33 - 34)							-37.243,92	-39.300,00	2.056,08
SA3	Saldo (3) Nettofinanzierungssaldo (Saldo 1 + Saldo 2)							-51.615,09	-50.700,00	-915,09
Finanzierungstätigkeit										
SU 35	Summe Einzahlungen aus der Finanzierungstätigkeit							0,00	0,00	0,00
SU 36	Summe Auszahlungen aus der Finanzierungstätigkeit							0,00	0,00	0,00
SA4	Saldo (4) Geldfluss aus der Finanzierungstätigkeit (35 - 36)							0,00	0,00	0,00
SA5	Saldo (5) Geldfluss aus der voranschlagswirksamen Gebarung (Saldo 3 + Saldo 4)							-51.615,09	-50.700,00	-915,09
82 Betriebsähnliche Einrichtungen und Betriebe										
825 Tierkörperbeseitigung und -verwertung										
825000 Tierkörperbeseitigung										
Operative Gebarung										
2/825000+816000	Kostensersatz Instandhaltung	2114	3114	13	479,40	1.000,00	-520,60	479,40	1.000,00	-520,60
2/825000+861000	Landesförderung TKB	2121	3121	15	8.000,00	6.000,00	2.000,00	8.000,00	6.000,00	2.000,00
SU 21 / 31	Summe Erträge / Einzahlungen operative Gebarung				8.479,40	7.000,00	1.479,40	8.479,40	7.000,00	1.479,40
1/825000-619000	Instandhaltung von Sonderanl. TKB	2224	3224	24	663,23	500,00	163,23	663,23	500,00	163,23
1/825000-700100	Rückerstattung an Gemeinden	2223	3223	24	7.000,00	1.500,00	5.500,00	7.000,00	1.500,00	5.500,00
SU 22 / 32	Summe Aufwendungen / Auszahlungen operative Gebarung				7.663,23	2.000,00	5.663,23	7.663,23	2.000,00	5.663,23
SA 0 / SA 1	(0) Nettoergebnis (21 - 22) / (1) Geldfluss operative Gebarung (31 - 32)				816,17	5.000,00	-4.183,83	816,17	5.000,00	-4.183,83
SU 23	Summe Haushaltsrücklagen				0,00	0,00	0,00	0,00	0,00	0,00
SA00	Nettoergebnis nach Zuw./Entn. Haushaltsrücklagen (Saldo 0 +/- SU23)				816,17	5.000,00	-4.183,83			
Investive Gebarung										
SU 33	Summe Einzahlungen investive Gebarung							0,00	0,00	0,00

		MVAG MVAG VCQU			Ergebnisrechnung			Finanzierungsrechnung		
		EH	FH		RA 2025	VA 2025	RA - VA	RA 2025	VA 2025	RA - VA
SU 34	Summe Auszahlungen investive Gebarung							0,00	0,00	0,00
SA2	Saldo (2) Geldfluss aus der Investiven Gebarung (33 – 34)							0,00	0,00	0,00
SA3	Saldo (3) Nettofinanzierungssaldo (Saldo 1 + Saldo 2)							816,17	5.000,00	-4.183,83
Finanzierungstätigkeit										
SU 35	Summe Einzahlungen aus der Finanzierungstätigkeit							0,00	0,00	0,00
SU 36	Summe Auszahlungen aus der Finanzierungstätigkeit							0,00	0,00	0,00
SA4	Saldo (4) Geldfluss aus der Finanzierungstätigkeit (35 – 36)							0,00	0,00	0,00
SA5	Saldo (5) Geldfluss aus der voranschlagswirksamen Gebarung (Saldo 3 + Saldo 4)							816,17	5.000,00	-4.183,83
85	Betriebe mit marktbestimmter Tätigkeit									
852	Betriebe der Müllbeseitigung									
852000	Betriebe der Müllbeseitigung									
Operative Gebarung										
2/852000+811000	Vermietung Geschirrmobil - neues Kto. 2/852400+811000	2115	3115	14				108,33		108,33
2/852000+811010	Vermietung Geschirr - neues Kto. 2/852400+811010	2115	3115	14				22,66		22,66
2/852000+816010	Kostenbeitrag Abfallberater	2114	3114	13	73.276,10	15.000,00	58.276,10	73.725,63	15.000,00	58.725,63
2/852000+817000	Erträge aus der Auflösung von sonstigen Rückstellungen	2117			2.346,82		2.346,82			
2/852000+828000	Rückersätze von Aufwendungen	2116	3116		443,99		443,99	443,99		443,99
2/852000+828300	DSGVO	2116	3116	18	37.963,67	40.000,00	-2.036,33	37.963,67	40.000,00	-2.036,33
2/852000+829000	Sonstige Einnahmen	2116	3116	18	109.218,92	20.000,00	89.218,92	121.865,54	20.000,00	101.865,54
2/852000+829010	Beitrittsgebühr	2116	3116	18	14.831,42	18.000,00	-3.168,58	14.831,42	18.000,00	-3.168,58
2/852000+862000	Windelaktion, Förderungsanteil Gem.	2121	3121	15	147,56	500,00	-352,44	147,56	500,00	-352,44
SU 21 / 31	Summe Erträge / Einzahlungen operative Gebarung				238.228,48	93.500,00	144.728,48	249.108,80	93.500,00	155.608,80
1/852000-400000	Geringwertige Wirtschaftsgüter (GWG)	2221	3221	23	1.608,26	1.000,00	608,26	1.608,26	1.000,00	608,26
1/852000-400001	Geringwertige Wirtschaftsgüter (GWG) - Mülltonnen	2221	3221	23	28.193,70	30.000,00	-1.806,30	28.193,70	30.000,00	-1.806,30
1/852000-430000	Lebensmittel - Kaffee, Milch, Tee, etc.	2221	3221		690,90	500,00	190,90	690,90	500,00	190,90
1/852000-454000	Reinigungsmittel	2221	3221	23	299,79	600,00	-300,21	299,79	600,00	-300,21
1/852000-456000	Schreib-, Zeichen- und sonstige Büromittel	2221	3221	23	751,90	1.000,00	-248,10	751,90	1.000,00	-248,10
1/852000-457000	Druckwerke	2221	3221	23	12.838,92	10.000,00	2.838,92	12.942,42	10.000,00	2.942,42
1/852000-457100	Öffentlichkeitsarbeit	2221	3221	23	10.131,71	18.000,00	-7.868,29	11.135,88	18.000,00	-6.864,12
1/852000-457200	Gesetzbl., Zeitschr., Fachb., Formulare	2221	3221	23	93,91	100,00	-6,09	93,91	100,00	-6,09
1/852000-459000	Sonstige Verbrauchsgüter	2221	3221	23	19,72	600,00	-580,28	19,72	600,00	-580,28
1/852000-459100	Dienstbekleidung	2221	3221		342,51	800,00	-457,49	342,51	800,00	-457,49
1/852000-510000	Geldbezüge der Vertragsbediensteten	2211	3211	20	133.965,01	147.200,00	-13.234,99	133.965,01	147.200,00	-13.234,99

		MVAG			Ergebnisrechnung			Finanzierungsrechnung		
		EH	FH	VCQU	RA 2025	VA 2025	RA - VA	RA 2025	VA 2025	RA - VA
1/852000-511000	Geldbezüge der Vertragsbediensteten in handwerklicher Verwendung	2211	3211	20	13.705,75	13.900,00	-194,25	13.705,75	13.900,00	-194,25
1/852000-565000	Mehrleistungsvergütungen	2211	3211	20	9.061,08	7.900,00	1.161,08	9.061,08	7.900,00	1.161,08
1/852000-566000	Zuwendungen aus Anlass von Dienstjubiläen	2212	3212		299,23		299,23	299,23		299,23
1/852000-569000	Sonstige Nebengebühren	2211	3211	20	3.271,75	900,00	2.371,75	3.271,75	900,00	2.371,75
1/852000-580000	Dienstgeberbeiträge (FBAF)	2212	3212	20	4.763,31	6.200,00	-1.436,69	4.763,31	6.200,00	-1.436,69
1/852000-582000	DGB Sozialversicherung	2212	3212	20	26.409,19	35.500,00	-9.090,81	26.409,19	35.500,00	-9.090,81
1/852000-592000	Dotierung von Rückstellungen für Jubiläumszuwendungen	2214			2.458,83	2.400,00	58,83			
1/852000-600000	Strom	2222	3222	24	2.465,83	3.500,00	-1.034,17	2.465,83	3.500,00	-1.034,17
1/852000-600300	Fernwärme	2222	3222	24	1.047,51	2.000,00	-952,49	1.047,51	2.000,00	-952,49
1/852000-614000	Instandhaltung von Gebäuden und Bauten	2224	3224	24	4.623,02	2.100,00	2.523,02	4.623,02	2.100,00	2.523,02
1/852000-617000	Instandhaltung von Fahrzeugen	2224	3224	24	134,16	1.000,00	-865,84	134,16	1.000,00	-865,84
1/852000-618000	Instandhaltung von sonstigen Anlage	2224	3224	24	392,09		392,09	392,09		392,09
1/852000-620000	Personen- u. Gütertransporte	2222	3222	24				117,60		117,60
1/852000-630000	Postdienste	2222	3222	24	14.520,68	10.000,00	4.520,68	14.196,20	10.000,00	4.196,20
1/852000-631000	Telekommunikationsdienste	2222	3222	24	3.784,23	4.000,00	-215,77	3.802,58	4.000,00	-197,42
1/852000-640000	Rechtskosten, Steuerberatungskosten	2222	3222	24	503,30	2.000,00	-1.496,70	503,30	2.000,00	-1.496,70
1/852000-650000	Kreditzinsen Bankdarlehen	2241	3241	25	50.099,08	50.100,00	-0,92	50.099,08	50.100,00	-0,92
1/852000-670000	Versicherungen	2222	3222	24	4.057,53	5.500,00	-1.442,47	4.057,53	5.500,00	-1.442,47
1/852000-680000	Planmäßige Abschreibung	2226			87.135,46	38.600,00	48.535,46			
1/852000-683000	Verluste aus dem Abgang von Sachanlagen und immateriellen Vermögenswerten	2226			459,37		459,37			
1/852000-700000	Mietzinse	2223	3223	24	950,20	1.000,00	-49,80	950,20	1.000,00	-49,80
1/852000-710000	Öffentliche Abgaben, ohne Gebühren gemäß FAG	2225	3225	24	341,04	500,00	-158,96	341,04	500,00	-158,96
1/852000-711000	Wasserbezugsgebühr, Kanalbenutzungsgebühr	2225	3225	24	2.166,68	2.000,00	166,68	2.166,68	2.000,00	166,68
1/852000-723000	Amtspauschalien und Repräsentationsausgaben	2225	3225	24	4.627,10	2.000,00	2.627,10	4.627,10	2.000,00	2.627,10
1/852000-724000	Reisegebühren	2225	3225	24	5.855,85	7.000,00	-1.144,15	5.752,18	7.000,00	-1.247,82
1/852000-726000	Mitgliedsbeiträge	2225	3225	24	11.575,61	13.000,00	-1.424,39	11.575,61	13.000,00	-1.424,39
1/852000-728000	Entgelte für sonstige Leistungen	2225	3225	24	17.779,90	10.000,00	7.779,90	17.959,21	10.000,00	7.959,21
1/852000-728100	Kursbeiträge	2225	3225	24	3.091,17	7.000,00	-3.908,83	3.091,17	7.000,00	-3.908,83
1/852000-728200	Softwareprogramme u. Wartung	2225	3225	24	42.778,17	50.000,00	-7.221,83	40.891,85	50.000,00	-9.108,15
1/852000-728300	DSGVO	2225	3225	24	39.464,40	40.000,00	-535,60	39.464,40	40.000,00	-535,60
1/852000-728400	Entgelte für sonstige Leistungen, Abfallberatung, SMS-Service und Umweltkasperltheater	2225	3225		13.165,72		13.165,72	12.831,62		12.831,62

		MVAG MVAG VCQU			Ergebnisrechnung			Finanzierungsrechnung		
		EH	FH	VCQU	RA 2025	VA 2025	RA - VA	RA 2025	VA 2025	RA - VA
1/852000-729000	Sonstige Aufwendungen	2225	3225	24	1.900,00		1.900,00	1.900,00		1.900,00
SU 22 / 32	Summe Aufwendungen / Auszahlungen operative Gebarung				561.823,57	527.900,00	33.923,57	470.544,27	486.900,00	-16.355,73
SA 0 / SA 1	(0) Nettoergebnis (21 - 22) / (1) Geldfluss operative Gebarung (31 - 32)				-323.595,09	-434.400,00	110.804,91	-221.435,47	-393.400,00	171.964,53
SU 23	Summe Haushaltsrücklagen				0,00	0,00	0,00	0,00	0,00	0,00
SA00	Nettoergebnis nach Zuw./Entn. Haushaltsrücklagen (Saldo 0 +/- SU23)				-323.595,09	-434.400,00	110.804,91			
Investive Gebarung										
SU 33	Summe Einzahlungen investive Gebarung							0,00	0,00	0,00
1/852000-042000	Amts-, Betriebs- und Geschäftsausstattung		3415	2 41				36.904,46	5.000,00	31.904,46
SU 34	Summe Auszahlungen investive Gebarung							36.904,46	5.000,00	31.904,46
SA2	Saldo (2) Geldfluss aus der Investiven Gebarung (33 - 34)							-36.904,46	-5.000,00	-31.904,46
SA3	Saldo (3) Nettofinanzierungssaldo (Saldo 1 + Saldo 2)							-258.339,93	-398.400,00	140.060,07
Finanzierungstätigkeit										
SU 35	Summe Einzahlungen aus der Finanzierungstätigkeit							0,00	0,00	0,00
1/852000-346000	Tilgung Bankdarlehen		3614	65				60.000,00	60.000,00	
SU 36	Summe Auszahlungen aus der Finanzierungstätigkeit							60.000,00	60.000,00	0,00
SA4	Saldo (4) Geldfluss aus der Finanzierungstätigkeit (35 - 36)							-60.000,00	-60.000,00	0,00
SA5	Saldo (5) Geldfluss aus der voranschlagswirksamen Gebarung (Saldo 3 + Saldo 4)							-318.339,93	-458.400,00	140.060,07
852001	Mülltonnenankauf									
Operative Gebarung										
6/852001+899000	Entnahmen aus Verrechnungsrücklagen zwischen operativer Gebarung und Projekten	2116		1	89.708,25	68.800,00	20.908,25			
SU 21 / 31	Summe Erträge / Einzahlungen operative Gebarung				89.708,25	68.800,00	20.908,25	0,00	0,00	0,00
1/852001-680000	Planmäßige Abschreibung	2226				9.400,00	-9.400,00			
SU 22 / 32	Summe Aufwendungen / Auszahlungen operative Gebarung				0,00	9.400,00	-9.400,00	0,00	0,00	0,00
SA 0 / SA 1	(0) Nettoergebnis (21 - 22) / (1) Geldfluss operative Gebarung (31 - 32)				89.708,25	59.400,00	30.308,25	0,00	0,00	0,00
SU 23	Summe Haushaltsrücklagen				0,00	0,00	0,00	0,00	0,00	0,00
SA00	Nettoergebnis nach Zuw./Entn. Haushaltsrücklagen (Saldo 0 +/- SU23)				89.708,25	59.400,00	30.308,25			
Investive Gebarung										
SU 33	Summe Einzahlungen investive Gebarung							0,00	0,00	0,00
5/852001-042000	Ankauf Mülltonnen		3415	1 41				507.929,41	487.000,00	20.929,41
SU 34	Summe Auszahlungen investive Gebarung							507.929,41	487.000,00	20.929,41
SA2	Saldo (2) Geldfluss aus der Investiven Gebarung (33 - 34)							-507.929,41	-487.000,00	-20.929,41
SA3	Saldo (3) Nettofinanzierungssaldo (Saldo 1 + Saldo 2)							-507.929,41	-487.000,00	-20.929,41
Finanzierungstätigkeit										
SU 35	Summe Einzahlungen aus der Finanzierungstätigkeit							0,00	0,00	0,00

		MVAG MVAG VCQU			Ergebnisrechnung			Finanzierungsrechnung		
		EH	FH		RA 2025	VA 2025	RA - VA	RA 2025	VA 2025	RA - VA
SU 36	Summe Auszahlungen aus der Finanzierungstätigkeit							0,00	0,00	0,00
SA4	Saldo (4) Geldfluss aus der Finanzierungstätigkeit (35 – 36)							0,00	0,00	0,00
SA5	Saldo (5) Geldfluss aus der voranschlagswirksamen Gebarung (Saldo 3 + Saldo 4)							-507.929,41	-487.000,00	-20.929,41
852010	Restmüll									
Operative Gebarung										
2/852010+808000	Verkauf von Sammelhilfen	2116	3116	16	4.688,00	10.000,00	-5.312,00	4.191,60	10.000,00	-5.808,40
2/852010+816010	Gde Kosteners. Sammlung u. Transp.	2114	3114	13	602.553,31	650.000,00	-47.446,69	602.762,12	650.000,00	-47.237,88
2/852010+816020	Gde Kosteners. Entsorgung	2114	3114	13	765.108,62	750.000,00	15.108,62	767.709,53	750.000,00	17.709,53
SU 21 / 31	Summe Erträge / Einzahlungen operative Gebarung				1.372.349,93	1.410.000,00	-37.650,07	1.374.663,25	1.410.000,00	-35.336,75
1/852010-620000	Sammlung und Transport	2222	3222	24	580.913,27	550.000,00	30.913,27	570.933,36	550.000,00	20.933,36
1/852010-620100	Umladung	2222	3222	24	38.402,90	45.000,00	-6.597,10	40.322,84	45.000,00	-4.677,16
1/852010-728000	Thermische Verwertung	2225	3225	24	749.778,67	700.000,00	49.778,67	745.166,15	700.000,00	45.166,15
SU 22 / 32	Summe Aufwendungen / Auszahlungen operative Gebarung				1.369.094,84	1.295.000,00	74.094,84	1.356.422,35	1.295.000,00	61.422,35
SA 0 / SA 1	(0) Nettoergebnis (21 - 22) / (1) Geldfluss operative Gebarung (31 – 32)				3.255,09	115.000,00	-111.744,91	18.240,90	115.000,00	-96.759,10
SU 23	Summe Haushaltsrücklagen				0,00	0,00	0,00	0,00	0,00	0,00
SA00	Nettoergebnis nach Zuw./Entn. Haushaltsrücklagen (Saldo 0 +/- SU23)				3.255,09	115.000,00	-111.744,91			
Investive Gebarung										
SU 33	Summe Einzahlungen investive Gebarung							0,00	0,00	0,00
SU 34	Summe Auszahlungen investive Gebarung							0,00	0,00	0,00
SA2	Saldo (2) Geldfluss aus der Investiven Gebarung (33 – 34)							0,00	0,00	0,00
SA3	Saldo (3) Nettofinanzierungssaldo (Saldo 1 + Saldo 2)							18.240,90	115.000,00	-96.759,10
Finanzierungstätigkeit										
SU 35	Summe Einzahlungen aus der Finanzierungstätigkeit							0,00	0,00	0,00
SU 36	Summe Auszahlungen aus der Finanzierungstätigkeit							0,00	0,00	0,00
SA4	Saldo (4) Geldfluss aus der Finanzierungstätigkeit (35 – 36)							0,00	0,00	0,00
SA5	Saldo (5) Geldfluss aus der voranschlagswirksamen Gebarung (Saldo 3 + Saldo 4)							18.240,90	115.000,00	-96.759,10
852020	Sperrmüll									
Operative Gebarung										
2/852020+816010	Gde Kosteners. Sammlung u. Transp.	2114	3114	13	113.227,41	140.000,00	-26.772,59	112.812,38	140.000,00	-27.187,62
2/852020+816020	Gde Kosteners. Entsorgung	2114	3114	13	314.843,07	300.000,00	14.843,07	316.880,40	300.000,00	16.880,40
SU 21 / 31	Summe Erträge / Einzahlungen operative Gebarung				428.070,48	440.000,00	-11.929,52	429.692,78	440.000,00	-10.307,22
1/852020-620000	Sammlung und Transport	2222	3222	24	79.153,32	105.000,00	-25.846,68	79.656,52	105.000,00	-25.343,48
1/852020-620100	Umladung	2222	3222	24	15.040,40	15.000,00	40,40	15.755,05	15.000,00	755,05
1/852020-700000	Containermiete	2223	3223	24	16.640,68	15.000,00	1.640,68	16.775,22	15.000,00	1.775,22
1/852020-728000	Thermische Verwertung	2225	3225	24	314.582,40	320.000,00	-5.417,60	316.450,79	320.000,00	-3.549,21
SU 22 / 32	Summe Aufwendungen / Auszahlungen operative Gebarung				425.416,80	455.000,00	-29.583,20	428.637,58	455.000,00	-26.362,42

		MVAG MVAG VCQU			Ergebnisrechnung			Finanzierungsrechnung		
		EH	FH	VCQU	RA 2025	VA 2025	RA - VA	RA 2025	VA 2025	RA - VA
2/852040+816010	Gde Kosteners. Sammlung u. Transp.	2114	3114	13	311.340,73	330.000,00	-18.659,27	320.479,97	330.000,00	-9.520,03
2/852040+816030	Kostenersatz SVS, Sammlung und Transport	2114	3114	13	285.849,21	200.000,00	85.849,21	263.749,48	200.000,00	63.749,48
SU 21 / 31	Summe Erträge / Einzahlungen operative Gebarung				805.410,62	710.000,00	95.410,62	789.210,06	710.000,00	79.210,06
1/852040-620000	Sammlung und Transport	2222	3222	24	308.082,55	320.000,00	-11.917,45	305.117,06	320.000,00	-14.882,94
1/852040-720000	Vergütung Gemeinden	2225	3225	24	147.506,78	150.000,00	-2.493,22	147.506,78	150.000,00	-2.493,22
1/852040-720100	Vergütung SVS	2225	3225	24	134.681,80	70.000,00	64.681,80	123.484,79	70.000,00	53.484,79
SU 22 / 32	Summe Aufwendungen / Auszahlungen operative Gebarung				590.271,13	540.000,00	50.271,13	576.108,63	540.000,00	36.108,63
SA 0 / SA 1	(0) Nettoergebnis (21 - 22) / (1) Geldfluss operative Gebarung (31 - 32)				215.139,49	170.000,00	45.139,49	213.101,43	170.000,00	43.101,43
SU 23	Summe Haushaltsrücklagen				0,00	0,00	0,00	0,00	0,00	0,00
SA00	Nettoergebnis nach Zuw./Entn. Haushaltsrücklagen (Saldo 0 +/- SU23)				215.139,49	170.000,00	45.139,49			
Investive Gebarung										
SU 33	Summe Einzahlungen investive Gebarung							0,00	0,00	0,00
SU 34	Summe Auszahlungen investive Gebarung							0,00	0,00	0,00
SA2	Saldo (2) Geldfluss aus der Investiven Gebarung (33 - 34)							0,00	0,00	0,00
SA3	Saldo (3) Nettofinanzierungssaldo (Saldo 1 + Saldo 2)							213.101,43	170.000,00	43.101,43
Finanzierungstätigkeit										
SU 35	Summe Einzahlungen aus der Finanzierungstätigkeit							0,00	0,00	0,00
SU 36	Summe Auszahlungen aus der Finanzierungstätigkeit							0,00	0,00	0,00
SA4	Saldo (4) Geldfluss aus der Finanzierungstätigkeit (35 - 36)							0,00	0,00	0,00
SA5	Saldo (5) Geldfluss aus der voranschlagswirksamen Gebarung (Saldo 3 + Saldo 4)							213.101,43	170.000,00	43.101,43
852050	Biomüll									
Operative Gebarung										
2/852050+808000	Verkauf von Sammelhilfen	2116	3116	16	2.243,99	3.000,00	-756,01	2.197,49	3.000,00	-802,51
2/852050+816010	Gde Kosteners. Sammlung u. Transp.	2114	3114	13	466.992,35	420.000,00	46.992,35	466.375,40	420.000,00	46.375,40
2/852050+816020	Gde Kosteners. Verwertung	2114	3114	13	208.960,00	210.000,00	-1.040,00	211.105,05	210.000,00	1.105,05
2/852050+816030	Gde Kosteners. Garten- u. Parkabf.	2114	3114	13	128.654,83	100.000,00	28.654,83	111.803,60	100.000,00	11.803,60
SU 21 / 31	Summe Erträge / Einzahlungen operative Gebarung				806.851,17	733.000,00	73.851,17	791.481,54	733.000,00	58.481,54
1/852050-413000	Ankauf von Biomüllsäcke und Sammelbehälter	2221	3221	23	2.122,52	3.000,00	-877,48	2.122,52	3.000,00	-877,48
1/852050-620000	Sammlung und Transport	2222	3222	24	485.375,38	420.000,00	65.375,38	476.963,54	420.000,00	56.963,54
1/852050-728000	Verwertungskosten	2225	3225	24	206.403,84	190.000,00	16.403,84	205.885,78	190.000,00	15.885,78
1/852050-728100	Verwertungsk. Garten- u. Parkabf.	2225	3225	24	121.006,46	110.000,00	11.006,46	131.547,26	110.000,00	21.547,26
SU 22 / 32	Summe Aufwendungen / Auszahlungen operative Gebarung				814.908,20	723.000,00	91.908,20	816.519,10	723.000,00	93.519,10
SA 0 / SA 1	(0) Nettoergebnis (21 - 22) / (1) Geldfluss operative Gebarung (31 - 32)				-8.057,03	10.000,00	-18.057,03	-25.037,56	10.000,00	-35.037,56
SU 23	Summe Haushaltsrücklagen				0,00	0,00	0,00	0,00	0,00	0,00
SA00	Nettoergebnis nach Zuw./Entn. Haushaltsrücklagen (Saldo 0 +/- SU23)				-8.057,03	10.000,00	-18.057,03			

		MVAG	MVAG	VCQU	Ergebnisrechnung			Finanzierungsrechnung		
		EH	FH		RA 2025	VA 2025	RA - VA	RA 2025	VA 2025	RA - VA
Investive Gebarung										
SU 33	Summe Einzahlungen investive Gebarung							0,00	0,00	0,00
SU 34	Summe Auszahlungen investive Gebarung							0,00	0,00	0,00
SA2	Saldo (2) Geldfluss aus der Investiven Gebarung (33 – 34)							0,00	0,00	0,00
SA3	Saldo (3) Nettofinanzierungssaldo (Saldo 1 + Saldo 2)							-25.037,56	10.000,00	-35.037,56
Finanzierungstätigkeit										
SU 35	Summe Einzahlungen aus der Finanzierungstätigkeit							0,00	0,00	0,00
SU 36	Summe Auszahlungen aus der Finanzierungstätigkeit							0,00	0,00	0,00
SA4	Saldo (4) Geldfluss aus der Finanzierungstätigkeit (35 – 36)							0,00	0,00	0,00
SA5	Saldo (5) Geldfluss aus der voranschlagswirksamen Gebarung (Saldo 3 + Saldo 4)							-25.037,56	10.000,00	-35.037,56
852060	Altholz									
Operative Gebarung										
2/852060+816010	Gde Kosteners. Samml., Transp., Verw.	2114	3114	13	299,81		299,81	257,16		257,16
SU 21 / 31	Summe Erträge / Einzahlungen operative Gebarung				299,81	0,00	299,81	257,16	0,00	257,16
SU 22 / 32	Summe Aufwendungen / Auszahlungen operative Gebarung				0,00	0,00	0,00	0,00	0,00	0,00
SA 0 / SA 1	(0) Nettoergebnis (21 - 22) / (1) Geldfluss operative Gebarung (31 – 32)				299,81	0,00	299,81	257,16	0,00	257,16
SU 23	Summe Haushaltsrücklagen				0,00	0,00	0,00	0,00	0,00	0,00
SA00	Nettoergebnis nach Zuw./Entn. Haushaltsrücklagen (Saldo 0 +/- SU23)				299,81	0,00	299,81			
Investive Gebarung										
SU 33	Summe Einzahlungen investive Gebarung							0,00	0,00	0,00
SU 34	Summe Auszahlungen investive Gebarung							0,00	0,00	0,00
SA2	Saldo (2) Geldfluss aus der Investiven Gebarung (33 – 34)							0,00	0,00	0,00
SA3	Saldo (3) Nettofinanzierungssaldo (Saldo 1 + Saldo 2)							257,16	0,00	257,16
Finanzierungstätigkeit										
SU 35	Summe Einzahlungen aus der Finanzierungstätigkeit							0,00	0,00	0,00
SU 36	Summe Auszahlungen aus der Finanzierungstätigkeit							0,00	0,00	0,00
SA4	Saldo (4) Geldfluss aus der Finanzierungstätigkeit (35 – 36)							0,00	0,00	0,00
SA5	Saldo (5) Geldfluss aus der voranschlagswirksamen Gebarung (Saldo 3 + Saldo 4)							257,16	0,00	257,16
852070	Kunststoffe									
Operative Gebarung										
2/852070+806000	Veräußerungen von Altmaterial Neues Konto 810000	2116				5.000,00	-5.000,00			
2/852070+810000	Verwertungserlöse	2114	3114		6.786,61		6.786,61	6.786,61		6.786,61
2/852070+816000	Kostenersatz SVS	2114	3114	13	225.029,95	200.000,00	25.029,95	232.968,47	200.000,00	32.968,47
2/852070+829000	Sonstige Erträge	2116	3116	18		100,00	-100,00		100,00	-100,00
SU 21 / 31	Summe Erträge / Einzahlungen operative Gebarung				231.816,56	205.100,00	26.716,56	239.755,08	200.100,00	39.655,08

		MVAG			Ergebnisrechnung			Finanzierungsrechnung		
		EH	FH	VCQU	RA 2025	VA 2025	RA - VA	RA 2025	VA 2025	RA - VA
1/852070-413000	Ankauf von Sammelsäcken	2221	3221	23	9.495,79	65.000,00	-55.504,21	9.495,79	65.000,00	-55.504,21
SU 22 / 32	Summe Aufwendungen / Auszahlungen operative Gebarung				9.495,79	65.000,00	-55.504,21	9.495,79	65.000,00	-55.504,21
SA 0 / SA 1	(0) Nettoergebnis (21 - 22) / (1) Geldfluss operative Gebarung (31 - 32)				222.320,77	140.100,00	82.220,77	230.259,29	135.100,00	95.159,29
SU 23	Summe Haushaltsrücklagen				0,00	0,00	0,00	0,00	0,00	0,00
SA00	Nettoergebnis nach Zuw./Entn. Haushaltsrücklagen (Saldo 0 +/- SU23)				222.320,77	140.100,00	82.220,77			
Investive Gebarung										
2/852070+806000	Veräußerungen von Altmaterial Neues Konto 810000		3317						5.000,00	-5.000,00
SU 33	Summe Einzahlungen investive Gebarung							0,00	5.000,00	-5.000,00
SU 34	Summe Auszahlungen investive Gebarung							0,00	0,00	0,00
SA2	Saldo (2) Geldfluss aus der Investiven Gebarung (33 - 34)							0,00	5.000,00	-5.000,00
SA3	Saldo (3) Nettofinanzierungssaldo (Saldo 1 + Saldo 2)							230.259,29	140.100,00	90.159,29
Finanzierungstätigkeit										
SU 35	Summe Einzahlungen aus der Finanzierungstätigkeit							0,00	0,00	0,00
SU 36	Summe Auszahlungen aus der Finanzierungstätigkeit							0,00	0,00	0,00
SA4	Saldo (4) Geldfluss aus der Finanzierungstätigkeit (35 - 36)							0,00	0,00	0,00
SA5	Saldo (5) Geldfluss aus der voranschlagswirksamen Gebarung (Saldo 3 + Saldo 4)							230.259,29	140.100,00	90.159,29
852080	Metall- und Elektrogeräte									
Operative Gebarung										
2/852080+810000	Verwertungserlös Metall	2114	3114	13	116.126,03	130.000,00	-13.873,97	121.854,40	130.000,00	-8.145,60
2/852080+810100	Verwertungserlös EAG's	2114	3114	13	49.694,26	50.000,00	-305,74	49.776,90	50.000,00	-223,10
2/852080+810200	Verwertungserlös Autowracks	2114	3114	13		500,00	-500,00		500,00	-500,00
SU 21 / 31	Summe Erträge / Einzahlungen operative Gebarung				165.820,29	180.500,00	-14.679,71	171.631,30	180.500,00	-8.868,70
1/852080-620000	Transportkosten	2222	3222	24	17.085,51	15.000,00	2.085,51	23.741,06	15.000,00	8.741,06
SU 22 / 32	Summe Aufwendungen / Auszahlungen operative Gebarung				17.085,51	15.000,00	2.085,51	23.741,06	15.000,00	8.741,06
SA 0 / SA 1	(0) Nettoergebnis (21 - 22) / (1) Geldfluss operative Gebarung (31 - 32)				148.734,78	165.500,00	-16.765,22	147.890,24	165.500,00	-17.609,76
SU 23	Summe Haushaltsrücklagen				0,00	0,00	0,00	0,00	0,00	0,00
SA00	Nettoergebnis nach Zuw./Entn. Haushaltsrücklagen (Saldo 0 +/- SU23)				148.734,78	165.500,00	-16.765,22			
Investive Gebarung										
SU 33	Summe Einzahlungen investive Gebarung							0,00	0,00	0,00
SU 34	Summe Auszahlungen investive Gebarung							0,00	0,00	0,00
SA2	Saldo (2) Geldfluss aus der Investiven Gebarung (33 - 34)							0,00	0,00	0,00
SA3	Saldo (3) Nettofinanzierungssaldo (Saldo 1 + Saldo 2)							147.890,24	165.500,00	-17.609,76
Finanzierungstätigkeit										
SU 35	Summe Einzahlungen aus der Finanzierungstätigkeit							0,00	0,00	0,00
SU 36	Summe Auszahlungen aus der Finanzierungstätigkeit							0,00	0,00	0,00
SA4	Saldo (4) Geldfluss aus der Finanzierungstätigkeit (35 - 36)							0,00	0,00	0,00

		MVAG			Ergebnisrechnung			Finanzierungsrechnung		
		EH	FH	VCQU	RA 2025	VA 2025	RA - VA	RA 2025	VA 2025	RA - VA
SA5	Saldo (5) Geldfluss aus der voranschlagswirksamen Gebarung (Saldo 3 + Saldo 4)							147.890,24	165.500,00	-17.609,76
852090	Glas									
Operative Gebarung										
2/852090+810000	Verwertungserlöse AGR	2114	3114	13	38.637,24	38.000,00	637,24	38.580,61	38.000,00	580,61
SU 21 / 31	Summe Erträge / Einzahlungen operative Gebarung				38.637,24	38.000,00	637,24	38.580,61	38.000,00	580,61
SU 22 / 32	Summe Aufwendungen / Auszahlungen operative Gebarung				0,00	0,00	0,00	0,00	0,00	0,00
SA 0 / SA 1	(0) Nettoergebnis (21 - 22) / (1) Geldfluss operative Gebarung (31 - 32)				38.637,24	38.000,00	637,24	38.580,61	38.000,00	580,61
SU 23	Summe Haushaltsrücklagen				0,00	0,00	0,00	0,00	0,00	0,00
SA00	Nettoergebnis nach Zuw./Entn. Haushaltsrücklagen (Saldo 0 +/- SU23)				38.637,24	38.000,00	637,24			
Investive Gebarung										
SU 33	Summe Einzahlungen investive Gebarung							0,00	0,00	0,00
SU 34	Summe Auszahlungen investive Gebarung							0,00	0,00	0,00
SA2	Saldo (2) Geldfluss aus der Investiven Gebarung (33 - 34)							0,00	0,00	0,00
SA3	Saldo (3) Nettofinanzierungssaldo (Saldo 1 + Saldo 2)							38.580,61	38.000,00	580,61
Finanzierungstätigkeit										
SU 35	Summe Einzahlungen aus der Finanzierungstätigkeit							0,00	0,00	0,00
SU 36	Summe Auszahlungen aus der Finanzierungstätigkeit							0,00	0,00	0,00
SA4	Saldo (4) Geldfluss aus der Finanzierungstätigkeit (35 - 36)							0,00	0,00	0,00
SA5	Saldo (5) Geldfluss aus der voranschlagswirksamen Gebarung (Saldo 3 + Saldo 4)							38.580,61	38.000,00	580,61
852100	Sonstige Abfälle									
Operative Gebarung										
2/852100+816010	Erlöse	2114	3114	13	21.444,76	20.000,00	1.444,76	22.493,99	20.000,00	2.493,99
2/852100+816020	Kostensätze WSZ Hagenbrunn	2114	3114		103.298,70	75.000,00	28.298,70	103.298,70	75.000,00	28.298,70
SU 21 / 31	Summe Erträge / Einzahlungen operative Gebarung				124.743,46	95.000,00	29.743,46	125.792,69	95.000,00	30.792,69
1/852100-620000	Transportkosten	2222	3222	24	13.597,99	15.000,00	-1.402,01	15.197,93	15.000,00	197,93
1/852100-728000	Entsorgung	2225	3225	24		1.000,00	-1.000,00		1.000,00	-1.000,00
1/852100-728100	Entsorgungskosten WSZ Hagenbrunn	2225	3225		103.298,70	75.000,00	28.298,70	103.298,70	75.000,00	28.298,70
SU 22 / 32	Summe Aufwendungen / Auszahlungen operative Gebarung				116.896,69	91.000,00	25.896,69	118.496,63	91.000,00	27.496,63
SA 0 / SA 1	(0) Nettoergebnis (21 - 22) / (1) Geldfluss operative Gebarung (31 - 32)				7.846,77	4.000,00	3.846,77	7.296,06	4.000,00	3.296,06
SU 23	Summe Haushaltsrücklagen				0,00	0,00	0,00	0,00	0,00	0,00
SA00	Nettoergebnis nach Zuw./Entn. Haushaltsrücklagen (Saldo 0 +/- SU23)				7.846,77	4.000,00	3.846,77			
Investive Gebarung										
SU 33	Summe Einzahlungen investive Gebarung							0,00	0,00	0,00
SU 34	Summe Auszahlungen investive Gebarung							0,00	0,00	0,00
SA2	Saldo (2) Geldfluss aus der Investiven Gebarung (33 - 34)							0,00	0,00	0,00
SA3	Saldo (3) Nettofinanzierungssaldo (Saldo 1 + Saldo 2)							7.296,06	4.000,00	3.296,06

		MVAG	MVAG	VCQU	Ergebnisrechnung			Finanzierungsrechnung		
		EH	FH		RA 2025	VA 2025	RA - VA	RA 2025	VA 2025	RA - VA
Finanzierungstätigkeit										
SU 35	Summe Einzahlungen aus der Finanzierungstätigkeit							0,00	0,00	0,00
SU 36	Summe Auszahlungen aus der Finanzierungstätigkeit							0,00	0,00	0,00
SA4	Saldo (4) Geldfluss aus der Finanzierungstätigkeit (35 – 36)							0,00	0,00	0,00
SA5	Saldo (5) Geldfluss aus der voranschlagswirksamen Gebarung (Saldo 3 + Saldo 4)							7.296,06	4.000,00	3.296,06
852120 NÖLI, Altöl										
Operative Gebarung										
2/852120+810000	Verwertungserlöse	2114	3114	13	31.371,44	25.000,00	6.371,44	19.740,94	25.000,00	-5.259,06
SU 21 / 31	Summe Erträge / Einzahlungen operative Gebarung				31.371,44	25.000,00	6.371,44	19.740,94	25.000,00	-5.259,06
1/852120-413000	Ankauf von Sammelbehälter	2221	3221	23		500,00	-500,00		500,00	-500,00
1/852120-620000	Transportkosten	2222	3222	24	3.567,13	6.000,00	-2.432,87	3.044,68	6.000,00	-2.955,32
SU 22 / 32	Summe Aufwendungen / Auszahlungen operative Gebarung				3.567,13	6.500,00	-2.932,87	3.044,68	6.500,00	-3.455,32
SA 0 / SA 1	(0) Nettoergebnis (21 - 22) / (1) Geldfluss operative Gebarung (31 – 32)				27.804,31	18.500,00	9.304,31	16.696,26	18.500,00	-1.803,74
SU 23	Summe Haushaltsrücklagen				0,00	0,00	0,00	0,00	0,00	0,00
SA00	Nettoergebnis nach Zuw./Entn. Haushaltsrücklagen (Saldo 0 +/- SU23)				27.804,31	18.500,00	9.304,31			
Investive Gebarung										
SU 33	Summe Einzahlungen investive Gebarung							0,00	0,00	0,00
SU 34	Summe Auszahlungen investive Gebarung							0,00	0,00	0,00
SA2	Saldo (2) Geldfluss aus der Investiven Gebarung (33 – 34)							0,00	0,00	0,00
SA3	Saldo (3) Nettofinanzierungssaldo (Saldo 1 + Saldo 2)							16.696,26	18.500,00	-1.803,74
Finanzierungstätigkeit										
SU 35	Summe Einzahlungen aus der Finanzierungstätigkeit							0,00	0,00	0,00
SU 36	Summe Auszahlungen aus der Finanzierungstätigkeit							0,00	0,00	0,00
SA4	Saldo (4) Geldfluss aus der Finanzierungstätigkeit (35 – 36)							0,00	0,00	0,00
SA5	Saldo (5) Geldfluss aus der voranschlagswirksamen Gebarung (Saldo 3 + Saldo 4)							16.696,26	18.500,00	-1.803,74
852130 Bauschutt und Inertstoffe										
Operative Gebarung										
2/852130+816010	Gde Kosteners. Sammlung u. Entsorg.	2114	3114	13	74.179,10	80.000,00	-5.820,90	73.899,50	80.000,00	-6.100,50
SU 21 / 31	Summe Erträge / Einzahlungen operative Gebarung				74.179,10	80.000,00	-5.820,90	73.899,50	80.000,00	-6.100,50
1/852130-620000	Transport- u. Entsorgungsknoten	2222	3222	24	77.773,63	75.000,00	2.773,63	78.632,58	75.000,00	3.632,58
SU 22 / 32	Summe Aufwendungen / Auszahlungen operative Gebarung				77.773,63	75.000,00	2.773,63	78.632,58	75.000,00	3.632,58
SA 0 / SA 1	(0) Nettoergebnis (21 - 22) / (1) Geldfluss operative Gebarung (31 – 32)				-3.594,53	5.000,00	-8.594,53	-4.733,08	5.000,00	-9.733,08
SU 23	Summe Haushaltsrücklagen				0,00	0,00	0,00	0,00	0,00	0,00
SA00	Nettoergebnis nach Zuw./Entn. Haushaltsrücklagen (Saldo 0 +/- SU23)				-3.594,53	5.000,00	-8.594,53			

		MVAG	MVAG	VCQU	Ergebnisrechnung			Finanzierungsrechnung		
		EH	FH		RA 2025	VA 2025	RA - VA	RA 2025	VA 2025	RA - VA
Investive Gebarung										
SU 33	Summe Einzahlungen investive Gebarung							0,00	0,00	0,00
SU 34	Summe Auszahlungen investive Gebarung							0,00	0,00	0,00
SA2	Saldo (2) Geldfluss aus der Investiven Gebarung (33 – 34)							0,00	0,00	0,00
SA3	Saldo (3) Nettofinanzierungssaldo (Saldo 1 + Saldo 2)							-4.733,08	5.000,00	-9.733,08
Finanzierungstätigkeit										
SU 35	Summe Einzahlungen aus der Finanzierungstätigkeit							0,00	0,00	0,00
SU 36	Summe Auszahlungen aus der Finanzierungstätigkeit							0,00	0,00	0,00
SA4	Saldo (4) Geldfluss aus der Finanzierungstätigkeit (35 – 36)							0,00	0,00	0,00
SA5	Saldo (5) Geldfluss aus der voranschlagswirksamen Gebarung (Saldo 3 + Saldo 4)							-4.733,08	5.000,00	-9.733,08
852150	Bau- und Abbruchholz									
Operative Gebarung										
2/852150+810000	Verwertungserlös		2114 3114		62.563,41	60.000,00	2.563,41	62.931,04	60.000,00	2.931,04
SU 21 / 31	Summe Erträge / Einzahlungen operative Gebarung				62.563,41	60.000,00	2.563,41	62.931,04	60.000,00	2.931,04
SU 22 / 32	Summe Aufwendungen / Auszahlungen operative Gebarung				0,00	0,00	0,00	0,00	0,00	0,00
SA 0 / SA 1	(0) Nettoergebnis (21 - 22) / (1) Geldfluss operative Gebarung (31 – 32)				62.563,41	60.000,00	2.563,41	62.931,04	60.000,00	2.931,04
SU 23	Summe Haushaltsrücklagen				0,00	0,00	0,00	0,00	0,00	0,00
SA00	Nettoergebnis nach Zuw./Entn. Haushaltsrücklagen (Saldo 0 +/- SU23)				62.563,41	60.000,00	2.563,41			
Investive Gebarung										
SU 33	Summe Einzahlungen investive Gebarung							0,00	0,00	0,00
SU 34	Summe Auszahlungen investive Gebarung							0,00	0,00	0,00
SA2	Saldo (2) Geldfluss aus der Investiven Gebarung (33 – 34)							0,00	0,00	0,00
SA3	Saldo (3) Nettofinanzierungssaldo (Saldo 1 + Saldo 2)							62.931,04	60.000,00	2.931,04
Finanzierungstätigkeit										
SU 35	Summe Einzahlungen aus der Finanzierungstätigkeit							0,00	0,00	0,00
SU 36	Summe Auszahlungen aus der Finanzierungstätigkeit							0,00	0,00	0,00
SA4	Saldo (4) Geldfluss aus der Finanzierungstätigkeit (35 – 36)							0,00	0,00	0,00
SA5	Saldo (5) Geldfluss aus der voranschlagswirksamen Gebarung (Saldo 3 + Saldo 4)							62.931,04	60.000,00	2.931,04
852400	Geschirrmobil, Verleihinventar									
Operative Gebarung										
2/852400+811000	Vermietung Geschirrmobil und Spüler		2115 3115		8.666,67	5.500,00	3.166,67	8.666,67	5.500,00	3.166,67
2/852400+811010	Vermietung Mehrweggeschirr		2115 3115		3.384,98	2.500,00	884,98	3.384,98	2.500,00	884,98
2/852400+813000	Erträge aus der Auflösung von Investitionszuschüssen (Kapitaltransfers)		2127		1.473,97	1.400,00	73,97			
2/852400+829000	Reinigungsgebühr		2116 3116		29,17		29,17	29,17		29,17
SU 21 / 31	Summe Erträge / Einzahlungen operative Gebarung				13.554,79	9.400,00	4.154,79	12.080,82	8.000,00	4.080,82

		MVAG			Ergebnisrechnung			Finanzierungsrechnung		
		EH	FH	VCQU	RA 2025	VA 2025	RA - VA	RA 2025	VA 2025	RA - VA
1/852400-400000	Geringwertige Wirtschaftsgüter (GWG)	2221	3221		862,58	1.000,00	-137,42	862,58	1.000,00	-137,42
1/852400-616000	Instandhaltung von Maschinen und maschinellen Anlagen	2224	3224		2.159,70	2.000,00	159,70	2.159,70	2.000,00	159,70
1/852400-670000	Versicherungen	2222	3222		2.814,61	2.800,00	14,61	2.814,61	2.800,00	14,61
1/852400-680000	Planmäßige Abschreibung	2226			5.219,15	4.600,00	619,15			
1/852400-729000	Sonstige Aufwendungen	2225	3225		6,50		6,50	6,50		6,50
SU 22 / 32	Summe Aufwendungen / Auszahlungen operative Gebarung				11.062,54	10.400,00	662,54	5.843,39	5.800,00	43,39
SA 0 / SA 1	(0) Nettoergebnis (21 - 22) / (1) Geldfluss operative Gebarung (31 - 32)				2.492,25	-1.000,00	3.492,25	6.237,43	2.200,00	4.037,43
SU 23	Summe Haushaltsrücklagen				0,00	0,00	0,00	0,00	0,00	0,00
SA00	Nettoergebnis nach Zuw./Entn. Haushaltsrücklagen (Saldo 0 +/- SU23)				2.492,25	-1.000,00	3.492,25			
Investive Gebarung										
2/852400+301000	Kapitaltransfers von Ländern, Landesfonds und Landeskammern		3331					828,00		828,00
SU 33	Summe Einzahlungen investive Gebarung							828,00	0,00	828,00
1/852400-042000	Amts-, Betriebs- und Geschäftsausstattung		3415	2				3.312,00	6.900,00	-3.588,00
SU 34	Summe Auszahlungen investive Gebarung							3.312,00	6.900,00	-3.588,00
SA2	Saldo (2) Geldfluss aus der Investiven Gebarung (33 - 34)							-2.484,00	-6.900,00	4.416,00
SA3	Saldo (3) Nettofinanzierungssaldo (Saldo 1 + Saldo 2)							3.753,43	-4.700,00	8.453,43
Finanzierungstätigkeit										
SU 35	Summe Einzahlungen aus der Finanzierungstätigkeit							0,00	0,00	0,00
SU 36	Summe Auszahlungen aus der Finanzierungstätigkeit							0,00	0,00	0,00
SA4	Saldo (4) Geldfluss aus der Finanzierungstätigkeit (35 - 36)							0,00	0,00	0,00
SA5	Saldo (5) Geldfluss aus der voranschlagswirksamen Gebarung (Saldo 3 + Saldo 4)							3.753,43	-4.700,00	8.453,43
852500	WSZ Mistelbach									
Operative Gebarung										
2/852500+811000	Betriebskosten Sammelzentrum Stgdde Mistelbach	2115	3115	14	236.904,36	236.200,00	704,36	236.904,36	236.200,00	704,36
2/852500+811001	Betriebskosten Wilfersdorf	2115	3115	14	40.824,30	40.800,00	24,30	40.824,30	40.800,00	24,30
2/852500+817000	Erträge aus der Auflösung von sonstigen Rückstellungen	2117			1.434,15	900,00	534,15			
2/852500+828000	Rückersätze von Aufwendungen	2116	3116		2.856,00		2.856,00	2.856,00		2.856,00
6/852500+899000	Entnahmen aus Verrechnungsrücklagen zwischen operativer Gebarung und Projekten	2116		1	39.641,32	39.600,00	41,32			
SU 21 / 31	Summe Erträge / Einzahlungen operative Gebarung				321.660,13	317.500,00	4.160,13	280.584,66	277.000,00	3.584,66
1/852500-400000	Geringwertige Wirtschaftsgüter (GWG)	2221	3221	23	1.923,43	1.000,00	923,43	1.923,43	1.000,00	923,43
1/852500-452000	Treibstoffe	2221	3221	23	4.297,08	4.000,00	297,08	4.699,25	4.000,00	699,25
1/852500-454000	Reinigungsmittel	2221	3221	23		200,00	-200,00		200,00	-200,00

		MVAG			Ergebnisrechnung			Finanzierungsrechnung		
		MVAG	MVAG	VCQU	RA 2025	VA 2025	RA - VA	RA 2025	VA 2025	RA - VA
		EH	FH							
1/852500-459000	Sonstige Verbrauchsgüter	2221	3221	23	698,30	500,00	198,30	698,30	500,00	198,30
1/852500-510000	Geldbezüge der Vertragsbediensteten	2211	3211	20	29.204,09	16.700,00	12.504,09	29.204,09	16.700,00	12.504,09
1/852500-511000	Geldbezüge der Vertragsbediensteten in handwerklicher Verwendung	2211	3211	20	100.294,22	100.400,00	-105,78	100.294,22	100.400,00	-105,78
1/852500-523000	Geldbezüge der nicht ganzjährig beschäftigten Arbeiter	2211	3211	20	1.820,00	3.000,00	-1.180,00	1.820,00	3.000,00	-1.180,00
1/852500-565000	Mehrleistungsvergütungen	2211	3211	20	8.386,23	4.900,00	3.486,23	8.386,23	4.900,00	3.486,23
1/852500-566000	Zuwendungen aus Anlass von Dienstjubiläen	2212	3212		3.889,99		3.889,99	3.889,99		3.889,99
1/852500-569000	Sonstige Nebengebühren	2211	3211	20	6.212,14	600,00	5.612,14	6.212,14	600,00	5.612,14
1/852500-580000	Dienstgeberbeiträge zum Ausgleichsfonds f. Familienbeihilfe	2212	3212	20	5.418,10	4.200,00	1.218,10	5.418,10	4.200,00	1.218,10
1/852500-582000	DGB Sozialversicherung	2212	3212	20	33.976,86	25.800,00	8.176,86	33.976,86	25.800,00	8.176,86
1/852500-592000	Dotierung von Rückstellungen für Jubiläumswendungen	2214			8.427,60	1.700,00	6.727,60			
1/852500-614000	Instandhaltung von Gebäuden und Bauten	2224	3224	24	14.438,94	500,00	13.938,94	14.438,94	500,00	13.938,94
1/852500-617000	Instandhaltung von Fahrzeugen	2224	3224	24	6.061,09	3.000,00	3.061,09	6.061,09	3.000,00	3.061,09
1/852500-618100	Instandhaltung sonstiger Anlagen	2224	3224	24	9.691,77	1.000,00	8.691,77	9.691,77	1.000,00	8.691,77
1/852500-631000	Telekommunikationsdienste	2222	3222	24	799,91	1.000,00	-200,09	798,03	1.000,00	-201,97
1/852500-670000	Versicherungen	2222	3222	24	7.940,49	7.800,00	140,49	7.940,49	7.800,00	140,49
1/852500-680000	Planmäßige Abschreibung	2226			57.303,25	59.100,00	-1.796,75			
1/852500-724000	Reisegebühren	2225	3225	24	483,86	1.000,00	-516,14	483,86	1.000,00	-516,14
1/852500-728000	Entgelte für sonstige Leistungen	2225	3225	24	200,00	500,00	-300,00	200,00	500,00	-300,00
1/852500-799000	Zuweisungen an Verrechnungsrücklagen zwischen operativer Gebarung und Projekten	2225			39.641,32	39.600,00	41,32			
SU 22 / 32	Summe Aufwendungen / Auszahlungen operative Gebarung				341.108,67	276.500,00	64.608,67	236.136,79	176.100,00	60.036,79
SA 0 / SA 1	(0) Nettoergebnis (21 - 22) / (1) Geldfluss operative Gebarung (31 - 32)				-19.448,54	41.000,00	-60.448,54	44.447,87	100.900,00	-56.452,13
SU 23	Summe Haushaltsrücklagen				0,00	0,00	0,00	0,00	0,00	0,00
SA00	Nettoergebnis nach Zuw./Entn. Haushaltsrücklagen (Saldo 0 +/- SU23)				-19.448,54	41.000,00	-60.448,54			
Investive Gebarung										
SU 33	Summe Einzahlungen investive Gebarung							0,00	0,00	0,00
5/852500-040000	Fahrzeuge		3414	1				39.641,32	39.600,00	41,32
1/852500-042000	Amts-, Betriebs- und Geschäftsausstattung		3415	2 41				3.266,66	3.000,00	266,66
SU 34	Summe Auszahlungen investive Gebarung							42.907,98	42.600,00	307,98
SA2	Saldo (2) Geldfluss aus der Investiven Gebarung (33 - 34)							-42.907,98	-42.600,00	-307,98
SA3	Saldo (3) Nettofinanzierungssaldo (Saldo 1 + Saldo 2)							1.539,89	58.300,00	-56.760,11
Finanzierungstätigkeit										
SU 35	Summe Einzahlungen aus der Finanzierungstätigkeit							0,00	0,00	0,00

	MVAG	MVAG	VCQU	Ergebnisrechnung			Finanzierungsrechnung					
				EH	FH	RA 2025	VA 2025	RA - VA	RA 2025	VA 2025	RA - VA	
SU 36												
SA4												
SA5												
852502												
Operative Gebarung												
SU 21 / 31												
1/852502-680000												
SU 22 / 32												
SA 0 / SA 1												
SU 23												
SA00												
Investive Gebarung												
SU 33												
SU 34												
SA2												
SA3												
Finanzierungstätigkeit												
SU 35												
SU 36												
SA4												
SA5												
852600												
Operative Gebarung												
2/852600+813000												
SU 21 / 31												
1/852600-680000												
SU 22 / 32												
SA 0 / SA 1												
SU 23												
SA00												
Investive Gebarung												
SU 33												
SU 34												
SA2												
SA3												

	MVAG		VCQU	Ergebnisrechnung			Finanzierungsrechnung		
	EH	FH		RA 2025	VA 2025	RA - VA	RA 2025	VA 2025	RA - VA
Finanzierungstätigkeit									
SU 35							0,00	0,00	0,00
	Summe Einzahlungen aus der Finanzierungstätigkeit								
SU 36							0,00	0,00	0,00
	Summe Auszahlungen aus der Finanzierungstätigkeit								
SA4							0,00	0,00	0,00
	Saldo (4) Geldfluss aus der Finanzierungstätigkeit (35 – 36)								
SA5							0,00	0,00	0,00
	Saldo (5) Geldfluss aus der voranschlagswirksamen Gebarung (Saldo 3 + Saldo 4)								

		MVAG	MVAG	VCQU	Ergebnisrechnung			Finanzierungsrechnung		
		EH	FH		RA 2025	VA 2025	RA - VA	RA 2025	VA 2025	RA - VA
9 Finanzwirtschaft										
91	Kapitalvermögen und Stiftungen ohne eigene Rechtspersönlichkeit									
910	Geldverkehr									
910000	Geldverkehr									
Operative Gebarung										
2/910000+823000	Zinsen	2131	3131	14	5.039,52	100,00	4.939,52	5.039,52	100,00	4.939,52
SU 21 / 31	Summe Erträge / Einzahlungen operative Gebarung				5.039,52	100,00	4.939,52	5.039,52	100,00	4.939,52
1/910000-659000	Geldverkehrsspesen	2244	3244	24	1.394,80	1.200,00	194,80	1.394,80	1.200,00	194,80
1/910000-710000	Kapitalertragssteuer	2225	3225	24	1.259,89	100,00	1.159,89	1.259,89	100,00	1.159,89
SU 22 / 32	Summe Aufwendungen / Auszahlungen operative Gebarung				2.654,69	1.300,00	1.354,69	2.654,69	1.300,00	1.354,69
SA 0 / SA 1	(0) Nettoergebnis (21 - 22) / (1) Geldfluss operative Gebarung (31 – 32)				2.384,83	-1.200,00	3.584,83	2.384,83	-1.200,00	3.584,83
SU 23	Summe Haushaltsrücklagen				0,00	0,00	0,00	0,00	0,00	0,00
SA00	Nettoergebnis nach Zuw./Entn. Haushaltsrücklagen (Saldo 0 +/- SU23)				2.384,83	-1.200,00	3.584,83			
Investive Gebarung										
SU 33	Summe Einzahlungen investive Gebarung							0,00	0,00	0,00
SU 34	Summe Auszahlungen investive Gebarung							0,00	0,00	0,00
SA2	Saldo (2) Geldfluss aus der Investiven Gebarung (33 – 34)							0,00	0,00	0,00
SA3	Saldo (3) Nettofinanzierungssaldo (Saldo 1 + Saldo 2)							2.384,83	-1.200,00	3.584,83
Finanzierungstätigkeit										
SU 35	Summe Einzahlungen aus der Finanzierungstätigkeit							0,00	0,00	0,00
SU 36	Summe Auszahlungen aus der Finanzierungstätigkeit							0,00	0,00	0,00
SA4	Saldo (4) Geldfluss aus der Finanzierungstätigkeit (35 – 36)							0,00	0,00	0,00
SA5	Saldo (5) Geldfluss aus der voranschlagswirksamen Gebarung (Saldo 3 + Saldo 4)							2.384,83	-1.200,00	3.584,83
98 Haushaltsausgleich										
980	Verrechnung zwischen operativer Gebarung und Projekten									
980000	Verrechnung zwischen operativer Gebarung und Projekten									
Operative Gebarung										
SU 21 / 31	Summe Erträge / Einzahlungen operative Gebarung				0,00	0,00	0,00	0,00	0,00	0,00
1/980000-799000	Zuweisungen an Verrechnungsrücklagen zwischen operativer Gebarung und Projekten	2225			123.374,92	68.800,00	54.574,92			
SU 22 / 32	Summe Aufwendungen / Auszahlungen operative Gebarung				123.374,92	68.800,00	54.574,92	0,00	0,00	0,00
SA 0 / SA 1	(0) Nettoergebnis (21 - 22) / (1) Geldfluss operative Gebarung (31 – 32)				-123.374,92	-68.800,00	-54.574,92	0,00	0,00	0,00
SU 23	Summe Haushaltsrücklagen				0,00	0,00	0,00	0,00	0,00	0,00
SA00	Nettoergebnis nach Zuw./Entn. Haushaltsrücklagen (Saldo 0 +/- SU23)				-123.374,92	-68.800,00	-54.574,92			

	MVAG EH	MVAG FH	VCQU	Ergebnisrechnung			Finanzierungsrechnung		
				RA 2025	VA 2025	RA - VA	RA 2025	VA 2025	RA - VA
Investive Gebarung									
SU 33							0,00	0,00	0,00
SU 34							0,00	0,00	0,00
SA2							0,00	0,00	0,00
SA3							0,00	0,00	0,00
Finanzierungstätigkeit									
SU 35							0,00	0,00	0,00
SU 36							0,00	0,00	0,00
SA4							0,00	0,00	0,00
SA5							0,00	0,00	0,00
99	Jahresergebnis, Übergabe und Übernahme des Jahresergebnisses, Abwicklung der Vorjahre								
990	Überschüsse und Abgänge (soweit nicht zugeordnet)								
990000	Überschüsse und Abgänge								
Operative Gebarung									
SU 21 / 31				0,00	0,00	0,00	0,00	0,00	0,00
SU 22 / 32				0,00	0,00	0,00	0,00	0,00	0,00
SA 0 / SA 1				0,00	0,00	0,00	0,00	0,00	0,00
1/990000-795077									
				53.833,26		53.833,26			
SU 23				-53.833,26	0,00	-53.833,26	0,00	0,00	0,00
SA00				-53.833,26	0,00	-53.833,26			
Investive Gebarung									
SU 33							0,00	0,00	0,00
SU 34							0,00	0,00	0,00
SA2							0,00	0,00	0,00
SA3							0,00	0,00	0,00
Finanzierungstätigkeit									
SU 35							0,00	0,00	0,00
SU 36							0,00	0,00	0,00
SA4							0,00	0,00	0,00
SA5							0,00	0,00	0,00

Nachweis der Investitionstätigkeit

Vorhaben	Vorhabensbezeichnung		RA 2025	VA 2025	RA - VA	RA Vorjahre	RA Gesamt
Konto	Bezeichnung						
1000001	Mülltonnen Austausch (Chiptonnen) (2020 bis 2025)						
	Auszahlungen - Investitionen - Mittelverwendung		507.929,41	487.000,00	20.929,41	781.778,84	1.289.708,25
	Anschaffungs- oder Herstellungskosten		507.929,41	487.000,00	20.929,41	781.778,84	1.289.708,25
5/852001-042000	Ankauf Mülltonnen		507.929,41	487.000,00	20.929,41	781.778,84	1.289.708,25
	Einzahlungen - Finanzierung - Mittelaufbringung		89.708,25	68.800,00	20.908,25	1.200.000,00	1.289.708,25
	Mittel aus Geldfluss aus der operativen Gebarung		89.708,25	68.800,00	20.908,25	0,00	89.708,25
6/852001+899000	Entnahmen aus Verrechnungsrücklagen zwischen operativer Gebarung und Projekten		89.708,25	68.800,00	20.908,25		89.708,25
	Bedarfszuweisungen/KTZ		0,00	0,00	0,00	0,00	0,00
	Haushaltsrücklagen/Zahlungsmittelreserven		0,00	0,00	0,00	0,00	0,00
	Sonstige Kapitaltransfers und Subventionen		0,00	0,00	0,00	0,00	0,00
	Darlehen/Innere Darlehen		0,00	0,00	0,00	1.200.000,00	1.200.000,00
613/1	Ankauf Mülltonnen					1.200.000,00	1.200.000,00
	Finanzierungsleasing		0,00	0,00	0,00	0,00	0,00
	Veräußerung langfristiges Vermögen und Sonstiges		0,00	0,00	0,00	0,00	0,00
Finanzierungsergebnis 1000001			-418.221,16	-418.200,00	-21,16	418.221,16	0,00
	offene Verbindlichkeiten		0,00				
	offene Forderungen		148,50				

Vorhaben	Vorhabensbezeichnung		RA 2025	VA 2025	RA - VA	RA Vorjahre	RA Gesamt
Konto	Bezeichnung						
1000007	WSZ Stützenhofen (2023 bis 2025)						
	Auszahlungen - Investitionen - Mittelverwendung		97.915,32	58.000,00	39.915,32	1.857.825,11	1.955.740,43
	Anschaffungs- oder Herstellungskosten		97.915,32	58.000,00	39.915,32	1.857.825,11	1.955.740,43
	5/813002-001000	Unbebaute Grundstücke				140.465,70	140.465,70
	5/813002-050010	Sonderanlagen	97.915,32	58.000,00	39.915,32	1.717.359,41	1.815.274,73
	Einzahlungen - Finanzierung - Mittelaufbringung		40.157,43	200,00	39.957,43	1.915.583,00	1.955.740,43
	Mittel aus Geldfluss aus der operativen Gebarung		40.157,43	200,00	39.957,43	299.000,00	339.157,43
	6/813002+899000	Entnahmen aus Verrechnungsrücklagen zwischen operativer Gebarung und Projekten	40.157,43	200,00	39.957,43	299.000,00	339.157,43
	Bedarfszuweisungen/KTZ		0,00	0,00	0,00	116.583,00	116.583,00
	6/813500+301000	Kapitaltransfers von Ländern, Landesfonds und Landeskammern				116.583,00	116.583,00
	Haushaltsrücklagen/Zahlungsmittelreserven		0,00	0,00	0,00	0,00	0,00
	Sonstige Kapitaltransfers und Subventionen		0,00	0,00	0,00	0,00	0,00
	Darlehen/Innere Darlehen		0,00	0,00	0,00	1.500.000,00	1.500.000,00
	612/2	WSZ Stützenhofen 50%				1.500.000,00	1.500.000,00
	Finanzierungsleasing		0,00	0,00	0,00	0,00	0,00
	Veräußerung langfristiges Vermögen und Sonstiges		0,00	0,00	0,00	0,00	0,00
Finanzierungsergebnis 1000007			-57.757,89	-57.800,00	42,11	57.757,89	0,00
	offene Verbindlichkeiten		0,00				
	offene Forderungen		0,00				

Vorhaben	Vorhabensbezeichnung		RA 2025	VA 2025	RA - VA	RA Vorjahre	RA Gesamt
Konto	Bezeichnung						
1000006	WSZ Poysdorf (2023 bis 2025)						
	Auszahlungen - Investitionen - Mittelverwendung		118.735,54	70.000,00	48.735,54	1.703.385,01	1.822.120,55
	Anschaffungs- oder Herstellungskosten		118.735,54	70.000,00	48.735,54	1.703.385,01	1.822.120,55
	5/813001-001000	Unbebaute Grundstücke				251.061,13	251.061,13
	5/813001-050010	Sonderanlagen	118.735,54	70.000,00	48.735,54	1.452.323,88	1.571.059,42
	Einzahlungen - Finanzierung - Mittelaufbringung		48.805,55	100,00	48.705,55	1.773.315,00	1.822.120,55
	Mittel aus Geldfluss aus der operativen Gebarung		48.805,55	100,00	48.705,55	120.500,00	169.305,55
	6/813001+899000	Entnahmen aus Verrechnungsrücklagen zwischen operativer Gebarung und Projekten	48.805,55	100,00	48.705,55	120.500,00	169.305,55
	Bedarfszuweisungen/KTZ		0,00	0,00	0,00	152.815,00	152.815,00
	6/813600+301000	Kapitaltransfers von Ländern, Landesfonds und Landeskammern				152.815,00	152.815,00
	Haushaltsrücklagen/Zahlungsmittelreserven		0,00	0,00	0,00	0,00	0,00
	Sonstige Kapitaltransfers und Subventionen		0,00	0,00	0,00	0,00	0,00
	Darlehen/Innere Darlehen		0,00	0,00	0,00	1.500.000,00	1.500.000,00
	612/3	WSZ Poysdorf 50%				1.500.000,00	1.500.000,00
	Finanzierungsleasing		0,00	0,00	0,00	0,00	0,00
	Veräußerung langfristiges Vermögen und Sonstiges		0,00	0,00	0,00	0,00	0,00
Finanzierungsergebnis 1000006			-69.929,99	-69.900,00	-29,99	69.929,99	0,00
	offene Verbindlichkeiten		0,00				
	offene Forderungen		0,00				

Vorhaben	Vorhabensbezeichnung		RA 2025	VA 2025	RA - VA	RA Vorjahre	RA Gesamt
Konto	Bezeichnung						
1000008	WSZ Neuerrichtung (2023 bis 2028)						
	Auszahlungen - Investitionen - Mittelverwendung		0,00	0,00	0,00	16.730,00	16.730,00
	Anschaffungs- oder Herstellungskosten		0,00	0,00	0,00	16.730,00	16.730,00
	5/813003-050010	Sonderanlagen				16.730,00	16.730,00
	Einzahlungen - Finanzierung - Mittelaufbringung		0,00	0,00	0,00	0,00	0,00
	Mittel aus Geldfluss aus der operativen Gebarung		0,00	0,00	0,00	0,00	0,00
	Bedarfszuweisungen/KTZ		0,00	0,00	0,00	0,00	0,00
	Haushaltsrücklagen/Zahlungsmittelreserven		0,00	0,00	0,00	0,00	0,00
	Sonstige Kapitaltransfers und Subventionen		0,00	0,00	0,00	0,00	0,00
	Darlehen/Innere Darlehen		0,00	0,00	0,00	0,00	0,00
	Finanzierungsleasing		0,00	0,00	0,00	0,00	0,00
	Veräußerung langfristiges Vermögen und Sonstiges		0,00	0,00	0,00	0,00	0,00
Finanzierungsergebnis 1000008			0,00	0,00	0,00	-16.730,00	-16.730,00
	offene Verbindlichkeiten		0,00				
	offene Forderungen		0,00				

Vorhaben	Vorhabensbezeichnung		RA 2025	VA 2025	RA - VA	RA Vorjahre	RA Gesamt
Konto	Bezeichnung						
1813000	Ankauf E-Transporter (2025 bis 2025)						
	Auszahlungen - Investitionen - Mittelverwendung		41.666,67	41.700,00	-33,33	0,00	41.666,67
	Anschaffungs- oder Herstellungskosten		41.666,67	41.700,00	-33,33	0,00	41.666,67
5/813000-040000	Fahrzeuge		41.666,67	41.700,00	-33,33		41.666,67
	Einzahlungen - Finanzierung - Mittelaufbringung		41.666,67	41.700,00	-33,33	0,00	41.666,67
	Mittel aus Geldfluss aus der operativen Gebarung		33.666,67	0,00	33.666,67	0,00	33.666,67
6/813000+899000	Entnahmen aus Verrechnungsrücklagen zwischen operativer Gebarung und Projekten		33.666,67		33.666,67		33.666,67
	Bedarfszuweisungen/KTZ		0,00	0,00	0,00	0,00	0,00
	Haushaltsrücklagen/Zahlungsmittelreserven		0,00	33.700,00	-33.700,00	0,00	0,00
6/813000+895000	Entnahmen von allgemeinen Haushaltsrücklagen			33.700,00	-33.700,00		
	Sonstige Kapitaltransfers und Subventionen		8.000,00	8.000,00	0,00	0,00	8.000,00
6/813000+300000	Kapitaltransfers von Bund, Bundesfonds und Bundeskammern		8.000,00	8.000,00			8.000,00
	Darlehen/Innere Darlehen		0,00	0,00	0,00	0,00	0,00
	Finanzierungsleasing		0,00	0,00	0,00	0,00	0,00
	Veräußerung langfristiges Vermögen und Sonstiges		0,00	0,00	0,00	0,00	0,00
Finanzierungsergebnis 1813000			0,00	0,00	0,00	0,00	0,00
	offene Verbindlichkeiten		0,00				
	offene Forderungen		0,00				

Vorhaben	Vorhabensbezeichnung		RA 2025	VA 2025	RA - VA	RA Vorjahre	RA Gesamt
Konto	Bezeichnung						
1000010	Ankauf Bagger (2025 bis 2026)						
	Auszahlungen - Investitionen - Mittelverwendung		76.885,24	76.900,00	-14,76	0,00	76.885,24
	Anschaffungs- oder Herstellungskosten		76.885,24	76.900,00	-14,76	0,00	76.885,24
	5/813600-040000	Fahrzeuge	37.243,92	37.300,00	-56,08		37.243,92
	5/852500-040000	Fahrzeuge	39.641,32	39.600,00	41,32		39.641,32
	Einzahlungen - Finanzierung - Mittelaufbringung		76.885,24	76.900,00	-14,76	0,00	76.885,24
	Mittel aus Geldfluss aus der operativen Gebarung		76.885,24	76.900,00	-14,76	0,00	76.885,24
	6/813600+899000	Entnahmen aus Verrechnungsrücklagen zwischen operativer Gebarung und Projekten	37.243,92	37.300,00	-56,08		37.243,92
	6/852500+899000	Entnahmen aus Verrechnungsrücklagen zwischen operativer Gebarung und Projekten	39.641,32	39.600,00	41,32		39.641,32
	Bedarfszuweisungen/KTZ		0,00	0,00	0,00	0,00	0,00
	Haushaltsrücklagen/Zahlungsmittelreserven		0,00	0,00	0,00	0,00	0,00
	Sonstige Kapitaltransfers und Subventionen		0,00	0,00	0,00	0,00	0,00
	Darlehen/Innere Darlehen		0,00	0,00	0,00	0,00	0,00
	Finanzierungsleasing		0,00	0,00	0,00	0,00	0,00
	Veräußerung langfristiges Vermögen und Sonstiges		0,00	0,00	0,00	0,00	0,00
Finanzierungsergebnis 1000010			0,00	0,00	0,00	0,00	0,00
	offene Verbindlichkeiten		0,00				
	offene Forderungen		0,00				

Vorhaben	Vorhabensbezeichnung		RA 2025	VA 2025	RA - VA	RA Vorjahre	RA Gesamt
Konto	Bezeichnung						
1000005	Photovoltaikanlage (2023 bis 2025)						
	Auszahlungen - Investitionen - Mittelverwendung		0,00	0,00	0,00	0,00	0,00
	Anschaffungs- oder Herstellungskosten		0,00	0,00	0,00	0,00	0,00
	Einzahlungen - Finanzierung - Mittelaufbringung		0,00	0,00	0,00	0,00	0,00
	Mittel aus Geldfluss aus der operativen Gebarung		0,00	0,00	0,00	0,00	0,00
	Bedarfszuweisungen/KTZ		0,00	0,00	0,00	0,00	0,00
	Haushaltsrücklagen/Zahlungsmittelreserven		0,00	0,00	0,00	0,00	0,00
	Sonstige Kapitaltransfers und Subventionen		0,00	0,00	0,00	0,00	0,00
	Darlehen/Innere Darlehen		0,00	0,00	0,00	0,00	0,00
	Finanzierungsleasing		0,00	0,00	0,00	0,00	0,00
	Veräußerung langfristiges Vermögen und Sonstiges		0,00	0,00	0,00	0,00	0,00
Finanzierungsergebnis 1000005			0,00	0,00	0,00	0,00	0,00
	offene Verbindlichkeiten		0,00				
	offene Forderungen		0,00				

Salden Finanzierungsergebnisse		RA 2025	VA 2025	RA - VA	RA Vorjahre	RA Gesamt
1000001	Mülltonnen Austausch (Chiptonnen) (2020 bis 2025)					
	Auszahlungen - Investitionen - Mittelverwendung	507.929,41	487.000,00	20.929,41	781.778,84	1.289.708,25
	Einzahlungen - Finanzierung - Mittelherkunft	89.708,25	68.800,00	20.908,25	1.200.000,00	1.289.708,25
		-418.221,16	-418.200,00	-21,16	418.221,16	0,00
	offene Verbindlichkeiten	0,00				
	offene Forderungen	148,50				
1000007	WSZ Stützenhofen (2023 bis 2025)					
	Auszahlungen - Investitionen - Mittelverwendung	97.915,32	58.000,00	39.915,32	1.857.825,11	1.955.740,43
	Einzahlungen - Finanzierung - Mittelherkunft	40.157,43	200,00	39.957,43	1.915.583,00	1.955.740,43
		-57.757,89	-57.800,00	42,11	57.757,89	0,00
	offene Verbindlichkeiten	0,00				
	offene Forderungen	0,00				
1000006	WSZ Poysdorf (2023 bis 2025)					
	Auszahlungen - Investitionen - Mittelverwendung	118.735,54	70.000,00	48.735,54	1.703.385,01	1.822.120,55
	Einzahlungen - Finanzierung - Mittelherkunft	48.805,55	100,00	48.705,55	1.773.315,00	1.822.120,55
		-69.929,99	-69.900,00	-29,99	69.929,99	0,00
	offene Verbindlichkeiten	0,00				
	offene Forderungen	0,00				
1000008	WSZ Neuerrichtung (2023 bis 2028)					
	Auszahlungen - Investitionen - Mittelverwendung	0,00	0,00	0,00	16.730,00	16.730,00
	Einzahlungen - Finanzierung - Mittelherkunft	0,00	0,00	0,00	0,00	0,00
		0,00	0,00	0,00	-16.730,00	-16.730,00
	offene Verbindlichkeiten	0,00				
	offene Forderungen	0,00				
1813000	Ankauf E-Transporter (2025 bis 2025)					
	Auszahlungen - Investitionen - Mittelverwendung	41.666,67	41.700,00	-33,33	0,00	41.666,67
	Einzahlungen - Finanzierung - Mittelherkunft	41.666,67	41.700,00	-33,33	0,00	41.666,67
		0,00	0,00	0,00	0,00	0,00
	offene Verbindlichkeiten	0,00				
	offene Forderungen	0,00				
1000010	Ankauf Bagger (2025 bis 2026)					
	Auszahlungen - Investitionen - Mittelverwendung	76.885,24	76.900,00	-14,76	0,00	76.885,24
	Einzahlungen - Finanzierung - Mittelherkunft	76.885,24	76.900,00	-14,76	0,00	76.885,24
		0,00	0,00	0,00	0,00	0,00
	offene Verbindlichkeiten	0,00				
	offene Forderungen	0,00				

Salden Finanzierungsergebnisse		RA 2025	VA 2025	RA - VA	RA Vorjahre	RA Gesamt
1000005	Photovoltaikanlage (2023 bis 2025)					
	Auszahlungen - Investitionen - Mittelverwendung	0,00	0,00	0,00	0,00	0,00
	Einzahlungen - Finanzierung - Mittelherkunft	0,00	0,00	0,00	0,00	0,00
		0,00	0,00	0,00	0,00	0,00
	offene Verbindlichkeiten	0,00				
	offene Forderungen	0,00				
Saldo Investive Einzelvorhaben		-545.909,04	-545.900,00	-9,04	529.179,04	-16.730,00
	offene Verbindlichkeiten	0,00				
	offene Forderungen	148,50				
Saldo der gesamten Investitionstätigkeit		-545.909,04	-545.900,00	-9,04	529.179,04	-16.730,00
	offene Verbindlichkeiten	0,00				
	offene Forderungen	148,50				

Nachweis der sonstigen Investitionen (nur VC 2)

Vorhaben	Vorhabensbezeichnung		RA 2025	VA 2025	RA - VA	RA 2024
Konto	Bezeichnung					
2202500	Sonstige Investitionen 2025 (2025 bis 2025)					
	Auszahlungen - Investitionen - Mittelverwendung		45.774,79	23.900,00	21.874,79	0,00
	Anschaffungs- oder Herstellungskosten		45.774,79	23.900,00	21.874,79	0,00
1/813000-042000	Amts-, Betriebs- und Geschäftsausstattung		2.291,67	5.000,00	-2.708,33	
1/813500-042000	Amts-, Betriebs- und Geschäftsausstattung			2.000,00	-2.000,00	
1/813600-042000	Amts-, Betriebs- und Geschäftsausstattung			2.000,00	-2.000,00	
1/852000-042000	Amts-, Betriebs- und Geschäftsausstattung		36.904,46	5.000,00	31.904,46	
1/852400-042000	Amts-, Betriebs- und Geschäftsausstattung		3.312,00	6.900,00	-3.588,00	
1/852500-042000	Amts-, Betriebs- und Geschäftsausstattung		3.266,66	3.000,00	266,66	
Finanzierungsergebnis 2202500			-45.774,79	-23.900,00	-21.874,79	0,00
offene Verbindlichkeiten			0,00			
offene Forderungen			0,00			

Nachweis Kundenforderungen

Konto	Bezeichnung	Saldo Brutto 31.12.2024	Saldo Brutto 31.12.2025	Netto	USt
Nicht voranschlagswirksame Gebarung					
0/000000+361000	NÖ Seuchenvorsorgeabgabe	6.318,70	2.246,91	2.246,91	0,00
0/000000+361100	Exekutionskosten	82,09	15,00	15,00	0,00
0/000000+361200	Gerichtskosten	280,20	61,50	61,50	0,00
0/000000+361300	Drittschuldnererklärung	35,00	35,00	35,00	0,00
0/000000+369000	Kaution Berechtigungskarte	0,00	30,00	30,00	0,00
Summe Nicht voranschlagswirksame Gebarung		6.715,99	2.388,41	2.388,41	0,00
751000 Energieeffizienzgesetz					
2/751000+816000	Kostenersatz Gemeinden	0,00	2.654,85	2.212,35	442,50
Summe 751000 Energieeffizienzgesetz		0,00	2.654,85	2.212,35	442,50
813000 Gebührenhoheit					
1/813000-659000	Bankspesen Rückprovision	41,00	53,14	53,14	0,00
1/813000-722010	Zweckzuschuss Gebührenhaushalt 2024	-14.395,04	-126,58	-126,58	0,00
2/813000+849000	Mahngeb., Säumnisz.,	177,22	307,08	307,08	0,00
Summe 813000 Gebührenhoheit		-14.176,82	233,64	233,64	0,00
813010 Abfallentsorgung					
1/813010-620101	Restmüll Umladung	0,00	215,33	195,75	19,58
1/813010-620102	Sperrmüll Umladung	0,00	75,60	68,73	6,87
1/813010-728001	Restmüll Thermische Verwertung	0,00	463,85	421,68	42,17
2/813010+808000	Verkauf von Sammelhilfen	0,00	3,00	2,50	0,50
2/813010+816030	Restmüllsäcke	0,00	449,54	408,67	40,87
2/813010+829000	Sonstige Einnahmen	154,60	6.898,26	6.266,19	632,07
2/813010+852200	Bereitstellung	63.454,32	18.898,24	17.179,94	1.718,30
2/813010+852300	Behandlungsanteil Restmüll	4.168,30	2.486,67	2.260,59	226,08
Summe 813010 Abfallentsorgung		67.777,22	29.490,49	26.804,05	2.686,44
813040 Abfallentsorgung Altpapier					
2/813040+810000	Verwertungserlös	11.995,99	4.765,94	4.765,94	0,00
2/813040+852300	Behandlungsanteil Altpapier	0,00	4,49	4,08	0,41
Summe 813040 Abfallentsorgung Altpapier		11.995,99	4.770,43	4.770,02	0,41
813050 Abfallentsorgung Biomüll					
2/813050+852000	Bereitstellung und Behandlung Biomüll	1.649,27	608,33	552,96	55,37
Summe 813050 Abfallentsorgung Biomüll		1.649,27	608,33	552,96	55,37

Konto	Bezeichnung	Saldo Brutto 31.12.2024	Saldo Brutto 31.12.2025	Netto	USt
813500	WSZ Stützenhofen				
1/813500-600000	Strom	0,00	488,25	477,60	10,65
	Summe 813500 WSZ Stützenhofen	0,00	488,25	477,60	10,65
813600	WSZ Poysdorf				
1/813600-711000	Wasserbezugsgebühr, Kanalbenützungsgebühr	0,00	26,04	23,67	2,37
	Summe 813600 WSZ Poysdorf	0,00	26,04	23,67	2,37
852000	Betriebe der Müllbeseitigung				
2/852000+811000	Vermietung Geschirrmobil	130,00	0,00	0,00	0,00
2/852000+811010	Vermietung Geschirr	27,20	0,00	0,00	0,00
2/852000+816010	Kostenbeitrag Abfallberater	9.318,78	7.351,07	7.316,12	34,95
2/852000+829000	Sonstige Einnahmen	246,00	0,00	0,00	0,00
	Summe 852000 Betriebe der Müllbeseitigung	9.721,98	7.351,07	7.316,12	34,95
852001	Mülltonnenankauf				
5/852001-042000	Ankauf Mülltonnen	0,00	148,50	148,50	0,00
	Summe 852001 Mülltonnenankauf	0,00	148,50	148,50	0,00
852010	Restmüll				
1/852010-620100	Umladung	0,00	492,72	447,93	44,79
2/852010+808000	Verkauf von Sammelhilfen	48,00	643,68	536,40	107,28
2/852010+816010	Gde Kosteners. Sammlung u. Transp.	91.752,09	91.543,28	91.543,28	0,00
2/852010+816020	Gde Kosteners. Entsorgung	125.314,95	122.714,04	122.714,04	0,00
	Summe 852010 Restmüll	217.115,04	215.393,72	215.241,65	152,07
852020	Sperrmüll				
1/852020-620100	Umladung	0,00	196,89	178,99	17,90
2/852020+816010	Gde Kosteners. Sammlung u. Transp.	20.112,62	20.527,65	20.527,65	0,00
2/852020+816020	Gde Kosteners. Entsorgung	54.484,14	52.446,81	52.446,81	0,00
	Summe 852020 Sperrmüll	74.596,76	73.171,35	73.153,45	17,90
852030	Problemstoffe				
2/852030+816010	Gde Kosteners. Sammlung u. Entsorg.	17.729,97	20.596,46	20.596,46	0,00
	Summe 852030 Problemstoffe	17.729,97	20.596,46	20.596,46	0,00
852040	Altpapier				
1/852040-720100	Vergütung SVS	0,00	-23.960,21	-23.960,21	0,00

Konto	Bezeichnung	Saldo Brutto 31.12.2024	Saldo Brutto 31.12.2025	Netto	USt
2/852040+810000	Verwertungserlöse	8.831,05	12.071,12	12.071,12	0,00
2/852040+816010	Gde Kosteners. Sammlung u. Transp.	57.290,00	48.150,76	48.150,76	0,00
2/852040+816030	Kostenersatz SVS, Sammlung und Transport	66.053,07	88.152,80	88.152,80	0,00
	Summe 852040 Altpapier	132.174,12	124.414,47	124.414,47	0,00
852050	Biomüll				
2/852050+808000	Verkauf von Sammelhilfen	0,00	55,80	46,50	9,30
2/852050+816010	Gde Kosteners. Sammlung u. Transp.	69.558,40	70.175,35	70.175,35	0,00
2/852050+816020	Gde Kosteners. Verwertung	33.440,80	31.295,75	31.295,75	0,00
2/852050+816030	Gde Kosteners. Garten- u. Parkabf.	19.352,01	36.203,24	36.203,24	0,00
	Summe 852050 Biomüll	122.351,21	137.730,14	137.720,84	9,30
852060	Altholz				
2/852060+816010	Gde Kosteners. Samml., Transp., Verw.	0,00	42,65	42,65	0,00
	Summe 852060 Altholz	0,00	42,65	42,65	0,00
852070	Kunststoffe				
2/852070+816000	Kostenersatz SVS	50.625,14	40.935,52	38.898,79	2.036,73
	Summe 852070 Kunststoffe	50.625,14	40.935,52	38.898,79	2.036,73
852080	Metall- und Elektrogeräte				
2/852080+810000	Verwertungserlös Metall	15.484,02	9.778,05	9.778,05	0,00
2/852080+810100	Verwertungserlös EAG`s	12.964,40	14.687,40	13.352,18	1.335,22
	Summe 852080 Metall- und Elektrogeräte	28.448,42	24.465,45	23.130,23	1.335,22
852090	Glas				
2/852090+810000	Verwertungserlöse AGR	9.596,20	9.652,83	9.652,83	0,00
	Summe 852090 Glas	9.596,20	9.652,83	9.652,83	0,00
852100	Sonstige Abfälle				
2/852100+816010	Erlöse	5.084,71	4.001,93	4.001,93	0,00
	Summe 852100 Sonstige Abfälle	5.084,71	4.001,93	4.001,93	0,00
852120	NÖLI, Altöl				
2/852120+810000	Verwertungserlöse	23.147,43	37.104,04	30.920,03	6.184,01
	Summe 852120 NÖLI, Altöl	23.147,43	37.104,04	30.920,03	6.184,01

Konto	Bezeichnung	Saldo Brutto 31.12.2024	Saldo Brutto 31.12.2025	Netto	USt
852130	Bauschutt und Inertstoffe				
2/852130+816010	Gde Kosteners. Sammlung u. Entsorg.	11.301,38	11.580,98	11.580,98	0,00
	Summe 852130 Bauschutt und Inertstoffe	11.301,38	11.580,98	11.580,98	0,00
852150	Bau- und Abbruchholz				
2/852150+810000	Verwertungserlös	3.848,28	3.432,86	3.037,93	394,93
	Summe 852150 Bau- und Abbruchholz	3.848,28	3.432,86	3.037,93	394,93
910000	Geldverkehr				
2/910000+823000	Zinsen	57,00	0,00	0,00	0,00
	Summe 910000 Geldverkehr	57,00	0,00	0,00	0,00
	Gesamt	Brutto	Brutto	Netto	USt
		31.12.2024	31.12.2025		
		779.759,29	750.682,41	737.319,56	13.362,85
		Einnahmen	772.608,88	759.390,36	13.218,52
		Ausgaben	-21.926,47	-22.070,80	144,33

Forderungen

Konto	Bezeichnung	Saldo lt. Konto 31.12.2024	Saldo lt. Konto 31.12.2025	Offen	Differenz
230000	Kurzfristige Forderungen aus Lieferungen und Leistungen	704.795,58	726.467,99	726.467,99	0,00
231000	Langfristige Forderungen aus Lieferungen und Leistungen	5.310,77	1.816,91	1.816,91	0,00
233000	Forderungen aus Abgaben	69.652,94	22.397,51	22.397,51	0,00
Summe		779.759,29	750.682,41	750.682,41	0,00

Forderungen nach Vorhabenscode

Konto	Bezeichnung	ohne Vorhabenscode	mit Vorhabenscode 1	mit Vorhabencodes 2 - 5	VUG	USt	Gesamt
230000	Kurzfristige Forderungen aus Lieferungen und Leistungen	714.421,00	148,50	0,00	549,00	11.349,49	726.467,99
231000	Langfristige Forderungen aus Lieferungen und Leistungen	0,00	0,00	0,00	1.816,91	0,00	1.816,91
233000	Forderungen aus Abgaben	20.361,65	0,00	0,00	22,50	2.013,36	22.397,51
Summe		734.782,65	148,50	0,00	2.388,41	13.362,85	750.682,41

Nachweis Lieferantenverbindlichkeiten

Konto	Bezeichnung	Saldo Brutto 31.12.2024	Saldo Brutto 31.12.2025	Netto	USt
751000	Energieeffizienzgesetz				
1/751000-728000	Entgelte für sonstige Leistungen	2.188,26	0,00	0,00	0,00
	Summe 751000 Energieeffizienzgesetz	2.188,26	0,00	0,00	0,00
813000	Gebührenhoheit				
1/813000-457000	Druckwerke	53,58	0,00	0,00	0,00
1/813000-457100	Öffentlichkeitsarbeit	516,43	0,00	0,00	0,00
1/813000-457200	Gesetzbl., Zeitschr., Fachb., Formulare	80,06	82,37	68,64	13,73
1/813000-630000	Postdienste	2.654,31	3.181,31	2.685,48	495,83
1/813000-631000	Telekommunikationsdienste	24,78	15,18	12,65	2,53
1/813000-724000	Reisegebühren	0,00	53,32	44,43	8,89
1/813000-728000	Entgelte für sonstige Leistungen	232,13	775,05	656,83	118,22
1/813000-728200	Softwareprogramme u. Wartung	754,61	1.146,96	955,79	191,17
1/813000-728400	Entgelte für sonstige Leistungen Abfallberatung, SMS-Service	0,00	171,82	143,18	28,64
	Summe 813000 Gebührenhoheit	4.315,90	5.426,01	4.567,00	859,01
813001	WSZ Poysdorf				
5/813001-050010	Sonderanlagen	1.680,00	0,00	0,00	0,00
	Summe 813001 WSZ Poysdorf	1.680,00	0,00	0,00	0,00
813010	Abfallentsorgung				
1/813010-620001	Restmüll Sammlung	13.392,10	21.912,77	19.491,25	2.421,52
1/813010-620002	Sperrmüll Transport	3.104,64	1.422,96	1.293,60	129,36
1/813010-620010	Sonst. Abfälle Transportkosten	1.010,66	765,67	696,06	69,61
1/813010-620013	Bauschutt und Inertstoffe Entsorgung	2.082,28	1.141,95	1.038,14	103,81
1/813010-620101	Restmüll Umladung	306,64	0,00	0,00	0,00
1/813010-620102	Sperrmüll Umladung	99,08	0,00	0,00	0,00
1/813010-700000	Containermiete	679,31	614,82	560,23	54,59
1/813010-728001	Restmüll Thermische Verwertung	26.206,58	28.373,34	25.793,95	2.579,39
1/813010-728002	Sperrmüll Thermische Verwertung	5.363,27	4.877,62	4.434,20	443,42
1/813010-728003	Problemstoffe Entsorgung	2.802,74	2.164,51	1.967,74	196,77
1/813010-728005	Garten- u. Parkabfälle Verwertungskosten	0,00	101,41	92,19	9,22
	Summe 813010 Abfallentsorgung	55.047,30	61.375,05	55.367,36	6.007,69
813040	Abfallentsorgung Altpapier				
1/813040-620000	Sammlung und Transport	11.987,19	6.995,51	6.359,55	635,96
	Summe 813040 Abfallentsorgung Altpapier	11.987,19	6.995,51	6.359,55	635,96

Konto	Bezeichnung	Saldo Brutto 31.12.2024	Saldo Brutto 31.12.2025	Netto	USt
813050	Abfallentsorgung Biomüll				
1/813050-620000	Sammlung und Transport	6.757,23	7.274,45	6.613,14	661,31
1/813050-728000	Verwertungskosten	3.957,18	2.654,16	2.412,87	241,29
	Summe 813050 Abfallentsorgung Biomüll	10.714,41	9.928,61	9.026,01	902,60
813500	WSZ Stützenhofen				
1/813500-452000	Treibstoffe	99,79	0,00	0,00	0,00
1/813500-600000	Strom	0,00	486,55	437,26	49,29
1/813500-631000	Telekommunikationsdienste	0,00	10,32	8,60	1,72
1/813500-728000	Entgelte für sonstige Leistungen	256,08	0,00	0,00	0,00
	Summe 813500 WSZ Stützenhofen	355,87	496,87	445,86	51,01
813600	WSZ Poysdorf				
1/813600-600000	Energiebezüge	269,00	0,00	0,00	0,00
1/813600-631000	Telekommunikationsdienste	0,00	10,32	8,60	1,72
	Summe 813600 WSZ Poysdorf	269,00	10,32	8,60	1,72
852000	Betriebe der Müllbeseitigung				
1/852000-457000	Druckwerke	124,20	0,00	0,00	0,00
1/852000-457100	Öffentlichkeitsarbeit	1.205,01	0,00	0,00	0,00
1/852000-620000	Personen- u. Gütertransporte	129,36	0,00	0,00	0,00
1/852000-630000	Postdienste	5.395,14	5.741,12	4.820,43	920,69
1/852000-631000	Telekommunikationsdienste	57,43	35,41	29,51	5,90
1/852000-724000	Reisegebühren	0,00	124,41	103,67	20,74
1/852000-728000	Entgelte für sonstige Leistungen	2.210,43	1.995,27	1.662,72	332,55
1/852000-728200	Softwareprogramme u. Wartung	72,45	2.336,04	1.946,69	389,35
1/852000-728400	Entgelte für sonstige Leistungen, Abfallberatung, SMS-Service und Umweltkasperltheater	0,00	400,92	334,10	66,82
2/852000+829000	Sonstige Einnahmen	61.995,27	43.143,21	39.221,10	3.922,11
	Summe 852000 Betriebe der Müllbeseitigung	-52.801,25	-32.510,04	-30.323,98	-2.186,06
852001	Mülltonnenankauf				
5/852001-042000	Ankauf Mülltonnen	-12.733,02	0,00	0,00	0,00
	Summe 852001 Mülltonnenankauf	-12.733,02	0,00	0,00	0,00
852010	Restmüll				
1/852010-620000	Sammlung und Transport	39.743,54	51.306,40	46.110,41	5.195,99
1/852010-620100	Umladung	1.619,21	0,00	0,00	0,00

Konto	Bezeichnung	Saldo Brutto 31.12.2024	Saldo Brutto 31.12.2025	Netto	USt
1/852010-728000	Thermische Verwertung	66.041,59	71.115,36	64.650,33	6.465,03
	Summe 852010 Restmüll	107.404,34	122.421,76	110.760,74	11.661,02
852020	Sperrmüll				
1/852020-620000	Sammlung und Transport	7.913,79	7.360,27	6.691,15	669,12
1/852020-620100	Umladung	589,23	0,00	0,00	0,00
1/852020-700000	Containermiete	1.416,32	1.268,32	1.153,02	115,30
1/852020-728000	Thermische Verwertung	19.355,64	17.300,42	15.727,65	1.572,77
	Summe 852020 Sperrmüll	29.274,98	25.929,01	23.571,82	2.357,19
852030	Problemstoffe				
1/852030-728000	Sammlung und Entsorgungskosten	5.947,66	4.325,06	3.931,87	393,19
	Summe 852030 Problemstoffe	5.947,66	4.325,06	3.931,87	393,19
852040	Altpapier				
1/852040-620000	Sammlung und Transport	23.126,35	26.388,38	23.989,44	2.398,94
1/852040-720100	Vergütung SVS	15.235,67	2.472,47	2.472,47	0,00
	Summe 852040 Altpapier	38.362,02	28.860,85	26.461,91	2.398,94
852050	Biomüll				
1/852050-620000	Sammlung und Transport	10.914,94	20.125,33	18.295,75	1.829,58
1/852050-728000	Verwertungskosten	9.199,36	9.953,53	9.048,66	904,87
1/852050-728100	Verwertungsk. Garten- u. Parkabf.	11.594,88	0,00	0,00	0,00
	Summe 852050 Biomüll	31.709,18	30.078,86	27.344,41	2.734,45
852080	Metall- und Elektrogeräte				
1/852080-620000	Transportkosten	8.020,23	699,13	635,57	63,56
2/852080+810000	Verwertungserlös Metall	0,00	-24,64	-22,40	-2,24
2/852080+810100	Verwertungserlös EAG`s	0,00	-1.813,90	-1.649,00	-164,90
	Summe 852080 Metall- und Elektrogeräte	8.020,23	2.537,67	2.306,97	230,70
852100	Sonstige Abfälle				
1/852100-620000	Transportkosten	1.983,64	223,71	203,37	20,34
	Summe 852100 Sonstige Abfälle	1.983,64	223,71	203,37	20,34
852120	NÖLI, Altöl				
1/852120-620000	Transportkosten	0,00	574,68	522,45	52,23
	Summe 852120 NÖLI, Altöl	0,00	574,68	522,45	52,23

Konto	Bezeichnung	Saldo Brutto 31.12.2024	Saldo Brutto 31.12.2025	Netto	USt
852130	Bauschutt und Inertstoffe				
1/852130-620000	Transport- u. Entsorgungsknoten	4.578,53	3.650,84	3.303,35	347,49
	Summe 852130 Bauschutt und Inertstoffe	4.578,53	3.650,84	3.303,35	347,49
852500	WSZ Mistelbach				
1/852500-452000	Treibstoffe	604,50	121,90	101,58	20,32
1/852500-631000	Telekommunikationsdienste	78,29	80,55	67,12	13,43
	Summe 852500 WSZ Mistelbach	682,79	202,45	168,70	33,75
	Gesamt	Brutto 31.12.2024	Brutto 31.12.2025	Netto	USt
		248.987,03	270.527,22	244.025,99	26.501,23
		Ausgaben	311.831,89	281.575,69	30.256,20
		Einnahmen	41.304,67	37.549,70	3.754,97

Verbindlichkeiten

Konto	Bezeichnung	Saldo lt. Konto 31.12.2024	Saldo lt. Konto 31.12.2025	Offen	Differenz
331000	Kurzfristige Verbindlichkeiten aus Lieferungen und Leistungen	248.987,03	270.527,22	270.527,22	0,00
332000	Langfristige Verbindlichkeiten aus Lieferungen und Leistungen	0,00	0,00	0,00	0,00
333000	Kurzfristige Verbindlichkeiten aus Abgaben	0,00	0,00	0,00	0,00
Summe		248.987,03	270.527,22	270.527,22	0,00

Verbindlichkeiten nach Vorhabenscode

Konto	Bezeichnung	ohne Vorhabenscode	mit Vorhabenscode 1	mit Vorhabencodes 2 - 5	VUG	USt	Gesamt
331000	Kurzfristige Verbindlichkeiten aus Lieferungen und Leistungen	244.025,99	0,00	0,00	0,00	26.501,23	270.527,22
332000	Langfristige Verbindlichkeiten aus Lieferungen und Leistungen	0,00	0,00	0,00	0,00	0,00	0,00
333000	Kurzfristige Verbindlichkeiten aus Abgaben	0,00	0,00	0,00	0,00	0,00	0,00
Summe		244.025,99	0,00	0,00	0,00	26.501,23	270.527,22

Nachweis über Transferzahlungen (Anlage 6a)

Haushaltskonto	Bezeichnung Ansatz	Bezeichnung Post	Summe Einzahlungen	Summe Auszahlungen
Transferzahlungen von/an Bund, Bundesfonds, Bundeskammern				
Gesamtsumme Transferzahlungen von/an Bund, Bundesfonds, Bundeskammern			8.000,00	0,00
Summe Kapitaltransfers			8.000,00	0,00
Summe Transfers			0,00	0,00
6/813000+300000	Gebührenhoheit	Kapitaltransfers von Bund, Bundesfonds und Bundeskammern	8.000,00	
Transferzahlungen von/an Länder, Landesfonds, Landesammern				
Gesamtsumme Transferzahlungen von/an Länder, Landesfonds, Landesammern			17.329,00	0,00
Summe Kapitaltransfers			828,00	0,00
Summe Transfers			16.501,00	0,00
2/813000+861179	Gebührenhoheit	Transfers von Ländern, Landesfonds und Landesammern/Hochwasserhilfe 2024	8.501,00	
2/825000+861000	Tierkörperbeseitigung	Landesförderung TKB	8.000,00	
2/852400+301000	Geschirrmobil, Verleihinventar	Kapitaltransfers von Ländern, Landesfonds und Landesammern	828,00	
Transferzahlungen von/an Gemeinden, Gemeindeverbände, Gemeindefonds				
Gesamtsumme Transferzahlungen von/an Gemeinden, Gemeindeverbände, Gemeindefonds			0,00	0,00
Summe Kapitaltransfers			0,00	0,00
Summe Transfers			0,00	0,00
Transferzahlungen von/an Sozialversicherungsträger				
Gesamtsumme Transferzahlungen von/an Sozialversicherungsträger			0,00	0,00
Summe Kapitaltransfers			0,00	0,00
Summe Transfers			0,00	0,00
Transferzahlungen von/an sonst. Träger des öffentlichen Rechts				
Gesamtsumme Transferzahlungen von/an sonst. Träger des öffentlichen Rechts			0,00	0,00
Summe Kapitaltransfers			0,00	0,00
Summe Transfers			0,00	0,00
Gesamtsumme			25.329,00	0,00

Nachweis über Haushaltsrücklagen und
Zahlungsmittelreserven (Anlage 6b)

Haushaltsrücklagen			Rücklagenstand			Rücklagenstand			Zahlungsmittelreserven		
Nr.	Verwendungszweck	Ansatz	31.12.2024	Zuführungen	Entnahmen	31.12.2025	31.12.2024	31.12.2025	Konto-/Sparbuchnummer		
8/9990935/00001	Rücklage Gebührenhoheit - Profit Konto ERSTE Bank, AT50 2011 1201 1335 8701	813000	449.243,37	3.684,36		452.927,73	449.243,37	452.927,73	ZW R01 295001		
Allgemeine Haushaltsrücklagen			449.243,37	3.684,36	0,00	452.927,73	449.243,37	452.927,73			
8/9997935/00001	Haushaltspotentialrücklage	990000	1.643.014,06	53.833,26		1.696.847,32					
Rücklagen ohne Zahlungsmittelreserven			1.643.014,06	53.833,26	0,00	1.696.847,32	0,00	0,00			
Gesamtsummen			2.092.257,43	57.517,62	0,00	2.149.775,05	449.243,37	452.927,73			

Einzelnachweis über Finanzschulden und Schuldendienst
(Anlage 6c)

Kontonummer Darlehensnr.	Ansatz	Darlehensgeber/Staat Aktenzahl	Verwendungszweck Genehmigungsdatum/-vermerk	Beschluss- Datum	Zinssatz Zinsindikator	Währung	Laufzeit
-----------------------------	--------	-----------------------------------	--	---------------------	---------------------------	---------	----------

1. Darlehen für Investitionszwecke

- 1.1. ... von Trägern des öffentlichen Rechts
 - 1.1.1. ... von Bund, Bundesfonds, Bundeskammern
 - 1.1.2. ... von Ländern, Landesfonds, Landeskammern
 - 1.1.3. ... von Gemeinden, Gemeindeverbänden, Gemeindefonds
 - 1.1.4. ... von Sozialversicherungsträgern
 - 1.1.5. ... von sonstigen Trägern des öffentlichen Rechts
- 1.2. ... von Beteiligungen der Gebietskörperschaft (ohne Finanzunternehmungen)
- 1.3. ... von Unternehmen (ohne Beteiligungen und ohne Finanzunternehmungen)
- 1.4. ... von Finanzunternehmen
 - 1.4.1. ... von Finanzunternehmen im Inland
 - 1.4.2. ... von Finanzunternehmen im Ausland
- 1.5. ... von Sonstigen

Zwischensumme**2. Finanzschulden für den laufenden Aufwand**

- 2.1. ... von Trägern des öffentlichen Rechts
 - 2.1.1. ... von Bund, Bundesfonds, Bundeskammern
 - 2.1.2. ... von Ländern, Landesfonds, Landeskammern
 - 2.1.3. ... von Gemeinden, Gemeindeverbänden, Gemeindefonds
 - 2.1.4. ... von Sozialversicherungsträgern
 - 2.1.5. ... von sonstigen Trägern des öffentlichen Rechts
- 2.2. ... von Beteiligungen der Gebietskörperschaft (ohne Finanzunternehmungen)
- 2.3. ... von Unternehmen (ohne Beteiligungen und ohne Finanzunternehmungen)

Kontonummer Darlehensnr.	Darlehenshöhe Gesamt	Buchwert 31.12.2024	Zugang	Tilgung	Zinsen	Summe Schuldendienst	Schuldendienst- ersätze	Buchwert 31.12.2025	Kursgewinn/ -verlust	Buchwert inkl. KG/KV	Netto Schuldendienst
		0,00	0,00	0,00	0,00	0,00	0,00	0,00	0,00	0,00	0,00

Kontonummer Darlehensnr.	Ansatz	Darlehensgeber/Staat Aktenzahl	Verwendungszweck Genehmigungsdatum/-vermerk	Beschluss- Datum	Zinssatz	Währung	Laufzeit
2.4. ... von Finanzunternehmen							
2.4.1. ... von Finanzunternehmen im Inland							
612 2	813002	Raiffeisenbank im Weinviertel eGen/AT	WSZ Stützenhofen 50%	03.04.2024	3,500%	EUR	07.06.2024 - 31.12.2044
612 3	813000	Raiffeisenbank im Weinviertel eGen/AT	WSZ Poysdorf 50%	03.04.2024	3,500%	EUR	07.06.2024 - 31.12.2044
613 1	852000	BAWAG P.S.K Bank für Arbeit und Wirtschaft und Ö.Postsp	Ankauf Mülltonnen		4,170%	EUR	31.03.2024 - 30.09.2044

2.4.2. ... von Finanzunternehmen im Ausland

2.5. ... von Sonstigen

Zwischensumme

SUMME (1 und 2)

Davon ohne Quasi-KG *)

Davon Quasi-KG *)

*) Quasi-Kapitalgesellschaften außerhalb des Sektors Staat gemäß ESVG (Ansatz 85-86).

Kontonummer Darlehensnr.	Darlehenshöhe Gesamt	Buchwert 31.12.2024	Zugang	Tilgung	Zinsen	Summe Schuldendienst	Schuldendienst- ersätze	Buchwert 31.12.2025	Kursgewinn/ -verlust	Buchwert inkl. KG/KV	Netto Schuldendienst
612 2	1.500.000,00	1.500.000,00		75.000,00	48.818,93	123.818,93		1.425.000,00		1.425.000,00	123.818,93
612 3	1.500.000,00	1.500.000,00		75.000,00	48.818,92	123.818,92		1.425.000,00		1.425.000,00	123.818,92
613 1	1.200.000,00	1.200.000,00		60.000,00	50.099,08	110.099,08		1.140.000,00		1.140.000,00	110.099,08
		4.200.000,00	0,00	210.000,00	147.736,93	357.736,93	0,00	3.990.000,00	0,00	3.990.000,00	357.736,93
		4.200.000,00	0,00	210.000,00	147.736,93	357.736,93	0,00	3.990.000,00	0,00	3.990.000,00	357.736,93
		3.000.000,00	0,00	150.000,00	97.637,85	247.637,85	0,00	2.850.000,00	0,00	2.850.000,00	247.637,85
		1.200.000,00	0,00	60.000,00	50.099,08	110.099,08	0,00	1.140.000,00	0,00	1.140.000,00	110.099,08

Anlagenspiegel nach Ansatz (Anlage 6g)

MVAG	Ansatz	Bezeichnung	Buchwert 31.12.2024	Zugänge/ + Umbuchungen -	Abgänge/ -	Wertaufholung+/ Wertminderung-	Abschreibung	Buchwert 31.12.2025
1010	Immaterielle Vermögenswerte		610,75	0,00	0,00	0,00	174,50	436,25
	852500	WSZ Mistelbach	610,75				174,50	436,25
1021	Grundstücke, Grundstückseinrichtungen und Infrastruktur		873.399,43	0,00	0,00	0,00	0,00	873.399,43
	813001	WSZ Poysdorf	251.541,73					251.541,73
	813002	WSZ Stützenhofen	140.465,70					140.465,70
	852000	Betriebe der Müllbeseitigung	481.392,00					481.392,00
1022	Gebäude und Bauten		2.056.540,72	0,00	0,00	0,00	73.958,59	1.982.582,13
	852000	Betriebe der Müllbeseitigung	1.152.215,28				26.186,71	1.126.028,57
	852500	WSZ Mistelbach	780.734,76				41.091,30	739.643,46
	852600	Grünschnittlagerplatz	123.590,68				6.680,58	116.910,10
1024	Sonderanlagen		3.152.865,50	215.370,86	0,00	0,00	135.472,86	3.232.763,50
	813002	WSZ Stützenhofen	16.730,00					16.730,00
	813500	WSZ Stützenhofen	1.683.012,22	97.915,32			72.649,71	1.708.277,83
	813600	WSZ Poysdorf	1.453.123,28	117.455,54			62.823,15	1.507.755,67
1025	Technische Anlagen, Fahrzeuge und Maschinen		98.010,25	118.551,91	0,00	0,00	22.226,44	194.335,72
	813000	Gebührenhoheit		41.666,67			4.526,67	37.140,00
	813500	WSZ Stützenhofen	22.000,00				2.750,00	19.250,00
	813600	WSZ Poysdorf		37.243,92			1.862,20	35.381,72
	852400	Geschirrmobil, Verleihinventar	25.082,75				4.560,50	20.522,25
	852500	WSZ Mistelbach	50.927,50	39.641,32			8.527,07	82.041,75
1026	Amts-, Betriebs- und Geschäftsausstattung		1.129.963,82	868.732,93	302.903,58	-31.915,14	38.778,21	1.625.099,82
	813000	Gebührenhoheit	4.851,06				841,37	4.009,69
	813500	WSZ Stützenhofen	6.974,90				734,20	6.240,70
	813600	WSZ Poysdorf						
	852000	Betriebe der Müllbeseitigung	1.036.683,07	862.154,27	257.935,29	-31.915,14	29.033,61	1.579.953,30
	852001	Mülltonnenankauf	44.968,29		44.968,29			
	852400	Geschirrmobil, Verleihinventar	3.274,50	3.312,00			658,65	5.927,85
	852500	WSZ Mistelbach	33.212,00	3.266,66			7.510,38	28.968,28
		Summe Aktiva	7.311.390,47	1.202.655,70	302.903,58	-31.915,14	270.610,60	7.908.616,85

MVAG	Ansatz	Bezeichnung	Buchwert 31.12.2024	Zugänge/ + Umbuchungen -	Abgänge/ -	Wertaufholung+/ Wertminderung-	Abschreibung	Buchwert 31.12.2025
1311		Investitionszuschüsse von Trägern öffentlichen Rechts	-369.660,77	0,00	8.828,00	0,00	-17.798,16	-360.690,61
	813000	Gebührenhoheit			8.000,00		-800,00	-7.200,00
	813500	WSZ Stützenhofen	-116.000,08				-4.734,70	-111.265,38
	813600	WSZ Poysdorf	-152.050,92				-6.206,16	-145.844,76
	852400	Geschirrmobil, Verleihinventar	-7.651,43		828,00		-1.473,97	-7.005,46
	852600	Grünschnittlagerplatz	-93.958,34				-4.583,33	-89.375,01
		Summe Passiva	-369.660,77	0,00	8.828,00	0,00	-17.798,16	-360.690,61
		Saldo Aktiva/Passiva	6.941.729,70	1.202.655,70	311.731,58	-31.915,14	252.812,44	7.547.926,24

Nachweis über unmittelbare Beteiligungen
der Gebietskörperschaft (Anlage 6j)

BAWU NÖ Beteiligungsgesellschaft für Abfallwirtschaft und Umweltschutz Ges.m.b.H

Name der Einheit	BAWU NÖ Beteiligungsgesellschaft für Abfallwirtschaft und Umweltschutz Ges.m.b.H
Firmenbuch-Nr.	149472m
Beteiligungsart	Sonstige
Stamm-/Grundkapital	1.018.353,72
Anteil der Gebietskörperschaft in %	3,466
Buchwert der Beteiligung(t)	0,00
Geschäftsjahr	01.01.2024 bis 31.12.2024
Eigenkapital / geschätztes Nettovermögen 01.01.2024	1.679.289,14
Eigenkapital / geschätztes Nettovermögen 31.12.2024	1.797.934,13
Bilanzsumme	10.242.625,94
Finanzverbindlichkeiten	0,00
Jahresüberschuss/Jahresfehlbetrag	118.644,99
Gewinnausschüttungen an die Gebietskörperschaft	0,00
Klassifikation gem. ESVG	Privat kontrollierte nichtfinanzielle Kapitalgesellschaften (Inland)
Konzernabschluss	Nein

Müll-Umladestation Weinviertel Ost GmbH

Name der Einheit	Müll-Umladestation Weinviertel Ost GmbH
Firmenbuch-Nr.	235693h
Beteiligungsart	Sonstige
Stamm-/Grundkapital	35.000,00
Anteil der Gebietskörperschaft in %	36,000
Buchwert der Beteiligung(t)	12.632,60
Geschäftsjahr	01.01.2024 bis 31.12.2024
Eigenkapital / geschätztes Nettovermögen 01.01.2024	183.419,66
Eigenkapital / geschätztes Nettovermögen 31.12.2024	189.335,37
Bilanzsumme	207.629,39
Finanzverbindlichkeiten	0,00
Jahresüberschuss/Jahresfehlbetrag	5.915,71
Gewinnausschüttungen an die Gebietskörperschaft	0,00
Klassifikation gem. ESVG	Privat kontrollierte nichtfinanzielle Kapitalgesellschaften (Inland)
Konzernabschluss	Nein

Rückstellungsspiegel (Anlage 6q)

Rückstellung	Stand 31.12.2024	Dotierungen (+)	Auflösung inkl. Verbrauch (-)	Stand 31.12.2025
Kurzfristig	0,00	0,00	0,00	0,00
Rückstellungen für Prozesskosten				
Rückstellungen für nicht konsumierte Urlaube				
Rückstellungen für ausstehende Rechnungen				
Sonstige kurzfristige Rückstellungen				
Langfristig	21.861,22	28.768,20	6.296,32	44.333,10
Rückstellungen für Abfertigungen				
Rückstellungen für Jubiläumszuwendungen	21.861,22	28.768,20	6.296,32	44.333,10
Rückstellungen für Haftungen				
Rückstellungen für Sanierung von Altlasten				
Rückstellungen für Pensionen (Säule I)				
Sonstige langfristige Rückstellungen				
Gesamtsumme	21.861,22	28.768,20	6.296,32	44.333,10

Einzelnachweis über die nicht voranschlagswirksame Gebarung
gemäß § 12 (Anlage 6t)

Einzelnachweis der vermögenswirksamen Bestandskonten

Konto	Kontenbezeichnung	Stand 31.12.2024	Umsatz Soll	Umsatz Haben	Stand 31.12.2025
Veränderung der nicht voranschlagswirksamen Forderungen					
270000	Finanzamt Vorsteuerbeträge (nicht voranschlagswirksame Gebarung)	202.155,62	762.400,10	878.163,05	86.392,67
271000	Umsatzsteuer Verrechnungskonto – Gutschrift (nicht voranschlagswirksame Gebarung)	14.256,23	54.893,79	69.150,02	0,00
287000	Sonstige kurzfristige Forderungen (nicht voranschlagswirksame Gebarung)	221,57	2.196.995,13	2.197.212,68	4,02
	Summe	216.633,42	3.014.289,02	3.144.525,75	86.396,69
Veränderung der nicht voranschlagswirksamen Verbindlichkeiten					
360000	Umsatzsteuer (nicht voranschlagswirksame Gebarung)	184.070,04	1.206.680,73	1.161.541,56	138.930,87
361000	Erläge von/für Dienststellen der Gebietskörperschaften (nicht voranschlagswirksame Gebarung)	10.110,55	139.193,57	139.168,69	10.085,67
362000	Gehaltsabzugsgebarungen (nicht voranschlagswirksame Gebarung)	47,64	293.421,15	301.637,68	8.264,17
369000	Sonstige Erläge (nicht voranschlagswirksame Gebarung)	4.759,99	1.530,00	3.152,12	6.382,11
379000	Sonstige Verbindlichkeiten (nicht voranschlagswirksame Gebarung)	-0,71	878.481,13	878.481,84	0,00
	Summe	198.987,51	2.519.306,58	2.483.981,89	163.662,82

Einzelnachweis der finanzierungswirksamen Vorschuss- und Verwahrgeldkonten

(inkl. anteiliger Kundenforderungen und Lieferantenverbindlichkeiten)

Konto	Kontenbezeichnung	Stand 31.12.2024	Umsatz Soll	Umsatz Haben	Stand 31.12.2025
Veränderung der nicht voranschlagswirksamen Forderungen					
270000	Vorsteuer	173.222,33	878.163,05	761.221,52	56.280,80
271000	Umsatzsteuer Verrechnungskonto - Gutschrift (nicht voranschla	14.256,23	69.150,02	54.893,79	0,00
287000	Sonstige Vorschüsse	200,00	200,00	0,00	0,00
287777	Sonstige kurzfristige Forderungen (nicht voranschlagswirksame	21,57	2.197.012,68	2.196.995,13	4,02
	Summe	187.700,13	3.144.525,75	3.013.110,44	56.284,82
Veränderung der nicht voranschlagswirksamen Verbindlichkeiten					
360000	Umsatzsteuer	156.500,16	1.172.137,95	1.206.680,73	121.957,38
361000	NÖ Seuchenvorsorgeabgabe	2.860,05	143.030,48	138.993,57	6.896,96
361100	Exekutionskosten	117,11	271,09	194,00	194,20
361200	Gerichtsgebühren	452,40	224,70	6,00	671,10
361300	Drittschuldnererklärung	-35,00	0,00	0,00	-35,00
362000	Lohnsteuer	0,00	57.347,62	50.585,64	6.761,98
362100	Krankenversicherung Beamte	46,86	220.237,73	220.284,59	0,00
362400	Dienstgeberbeiträge (FBAF)	0,73	20.670,67	19.169,21	1.502,19
362700	Gewerkschaftsbeiträge	0,00	975,80	975,80	0,00
362800	Zukunftsvorsorge	0,00	1.175,00	1.175,00	0,00
362900	Personalvertreterumlage	0,05	1.230,86	1.230,91	0,00
369000	Kautions Berechtigungskarte	2.160,00	1.410,00	30,00	3.540,00
369100	Soziale Unterstützung, Zwecke	2.599,99	1.614,20	1.500,00	2.714,19
369300	Sonstige Erläge (nicht voranschlagswirksame Gebarung)	0,00	97,92	0,00	97,92
379000	Finanzamt Zahllast	0,00	383.377,32	383.377,32	0,00
379099	Auszahlungen	-0,71	495.104,52	495.103,81	0,00
	Summe	164.701,64	2.498.905,86	2.519.306,58	144.300,92

Personaldaten iSd ÖStp (Anlage 4)

Gruppe 1 - gesamt	Dienstverhältnis zu Gemeinde, dienstleistend in einer Dienststelle, bezahlt aus dem Budget von Gemeinde		Personalaufwendungen				
	Köpfe ³⁾	VBÄ ³⁾	davon melden Gemeinden optional				gesamt
Bezüge (Unterklasse 50-52)			Nebengebühren (Unterklasse 56)	Dienstgeber- beiträge (Unterklasse 58)	Weitere Aufwendungen	Kontenklasse 5 ²⁾	
Beamtinnen und Beamte	k.A.	k.A.	0,00				
Vertragsbedienstete	11,00	8,28	539.725,50				
KV-Bedienstete (Kollektivvertrag)	k.A.	k.A.	1.820,00				
Nicht zuordenbar	k.A.	k.A.					
Summe	11,00	8,28	541.545,50	50.037,96	142.605,68	0,00	734.189,14
darunter (Teilmengen der Gruppe 1)			Länder und Gemeinden melden optional				
	Köpfe ³⁾	VBÄ ³⁾	Bezüge (Unterklasse 50-52)	Nebengebühren (Unterklasse 56)	Dienstgeber- beiträge (Unterklasse 58)	Weitere Aufwendungen	Kontenklasse 5 ²⁾
Musikschullehrerinnen und -lehrer	k.A.	k.A.					
Elementarpädagoginnen und -pädagogen	k.A.	k.A.					
Bedienstete nicht-ausgliederter Krankenanstalten	k.A.	k.A.					
Lehrlinge	k.A.	k.A.					
Summe	k.A.	k.A.					

Gruppe 2 - gesamt	Dienstverhältnis zu Gemeinde, nicht dienstleistend bei Gemeinde ¹⁴ , bezahlt aus dem Budget von Gemeinde		Personalaufwendungen				
	Köpfe ³⁾	VBÄ ³⁾	davon melden Gemeinden optional				gesamt
Bezüge (Unterklasse 50-52)			Nebengebühren (Unterklasse 56)	Dienstgeberbeiträge (Unterklasse 58)	Weitere Aufwendungen	Kontenklasse 5 ²⁾	
Beamtinnen und Beamte	k.A.	k.A.					
Vertragsbedienstete	k.A.	k.A.					
Nicht zuordenbar	k.A.	k.A.					
Summe	k.A.	k.A.					

Beamtinnen und Beamte - Pensionistinnen und Pensionisten zum 31.12.2025			
	Köpfe ³⁾	Ø-Pensions- höhe / Mt. ⁴⁾	
Ruhegenussbezieherinnen und -bezieher	k.A.		
Hinterbliebene ⁵⁾	k.A.		
Neue Ruhegenussbezieherinnen und -bezieher im Bezugsjahr 2025			
	Köpfe ³⁾	Ø-Pensions- antrittsalter	Ø-Pensions- höhe / Mt. ⁴⁾
Alterspension ⁶⁾	k.A.		
Dienstunfähigkeit ⁷⁾	k.A.		
vorzeitige Pensionierung mit Abschlag ⁸⁾	k.A.		
vorzeitige Pensionierung ohne Abschlag ⁹⁾	k.A.		
Pensionierungen gesamt	k.A.	0,0	0,0
Gesamter Pensionsaufwand für das Bezugsjahr 2025	0,00		
<p>1) gemäß den Vorgaben in Artikel 14 Abs. 2 lit. c ÖStP 2012 2) Personalrückstellungen und Sachbezüge sind in diese Anlage nicht aufzunehmen 3) Aus Datenschutzgründen wird dieses Feld erst ab 6 betroffenen Personen ausgewiesen 4) Durchschnittspension im Dezember laut Personalstatistik-Festlegungen ohne Sonderzahlungen, ohne Pflegegeld und ohne sonstige Transferleistungen; brutto 5) Witwen-, Witwer-, Waisenversorgungsbezüge und vergleichbare Leistungen 6) Ruhebezüge aufgrund eines Übertritts in den Ruhestand oder einer vergleichbaren Regelung iSd § 13 BDG 1979 7) Ruhebezüge aufgrund einer Ruhestandsversetzung wegen dauernder Dienstunfähigkeit iSd § 14 BDG 1979 8) Ruhebezüge aufgrund einer vorzeitigen Ruhestandsversetzung mit Abschlag iSd §§ 15b, 15c oder 236d BDG 1979 9) Ruhebezüge aufgrund einer vorzeitigen Ruhestandsversetzung ohne Abschlag 10) Inkl. Musikschullehrerinnen und -lehrer sowie Elementarpädagoginnen und -pädagogen 11) Darunter sind Personalgestellungen bei Beteiligungen iSd § 23 VRV 2015 sowie sonstige Personalgestellungen, zB bei anderen Gebietskörperschaften und Körperschaften öffentlichen Rechts zu verstehen.</p>			

Dienstpostenplan

DIENSTPOSTENPLAN 2025

Zusammenstellung

Verwendungszweig (NÖ GBedG 2025)	Verwendung (NÖ GBedG 2025)	Bezeichnung des Dienstzweiges (NÖ GVVG)	Dienstzweig Nr. (NÖ GVVG)	Tätigkeitsprofil (NÖ GBedG 2025)	Zahl der Dienstposten	Verwendungs- bzw. Entlohnungsgruppe		Funktionsdienstposten					Hinweis	
						(NÖ GVVG)	(NÖ GBedG 2025)	Zahl der Funktionsdienstposten	Art des Funktionsdienstpostens (§ 2 Abs. 3 lit. a-d GBDO) (§6 Abs. 3 Z 1-4 NÖ GbedG 2025)		Bezeichnung	Funktionsgruppe (NÖ GVVG) (NÖ GBedG 2025)		Personalzulage
Leitung														
Verwaltungsdienst	Höherer Dienst	Höherer Verwaltungsdienst	44	4.3.	1	7	V3	1	a)	1.	Geschäftsführer	10	FL3	✓
Allgemeine Verwaltung														
Verwaltungsdienst	Gehobener Dienst	Gehobener Verwaltungsdienst	56	4.2.	1	6	V2							
Verwaltungsdienst	Fachdienst	Rechnungsfachdienst	69	4.1.	1	5	V1	1	d)	3.	Kassenverwalter/in	7	FE1	
Verwaltungsdienst	Fachdienst	Verwaltungsfachdienst	71	4.1.	4	5	V1							
Assistenzdienst	Assistenzdienst	Mittlerer Verwaltungs- und Kanzleidienst	85	2.3.	1	4	A2							
WertStoffZentren / Wirtschaftshof														
Verwaltungsdienst	Fachdienst	Wirtschaftsfachdienst	72	4.1.	1	5	V1	1	d)	3.	Vorarbeiter	6	FE1	
Assistenzdienst	Assistenzdienst	Mittlerer Wirtschaftsdienst	86	2.1.	5	4	A2							
Reinigungskraft														
Hilfsdienst	Hilfsdienst	Allgemeiner Hilfsdienst	87	1.1.	1	2	A1							
Kopfzahl					15			3						

Nachweis über Personalaufwand VRV2015

Gruppe	Abschnitt	Ansatz	Vertragsbedienstete I 510000 - 510999	Vertragsbedienstete II 511000 - 511999	Arbeiter nicht ganzjährig beschäftigt 523000 - 523999	Nebengebühren und Geldaushilfen 560000 - 569999	DGB für Finanzamt (FLAB) 580000 - 580999	Leistungen aus der Selbstträgerschaft 582000 - 582999	Gesamtsumme
8	81	813000 Gebührenhoheit	135.161,21	127.395,22		18.917,54	10.489,26	61.548,96	353.512,19
	85	852000 Betriebe der Müllbeseitigung	133.965,01	13.705,75		12.632,06	4.763,31	26.409,19	191.475,32
		852500 WSZ Mistelbach	29.204,09	100.294,22	1.820,00	18.488,36	5.418,10	33.976,86	189.201,63
	Summe Gruppe 8		298.330,31	241.395,19	1.820,00	50.037,96	20.670,67	121.935,01	734.189,14
Summe gesamt			298.330,31	241.395,19	1.820,00	50.037,96	20.670,67	121.935,01	734.189,14

Querschnitt (Anlage 5b)

RQS-Pos.	Zuordnung MVAG bzw. VHH-Code	Bezeichnung	Anmerkungen	Gesamt-Haushalt	Haushalt ohne Quasi-KG	Quasi-KG ²
Mittelaufbringung (Erträge bzw. Einzahlungen und erhaltene Kapitaltransfers)						
10	3111	Einzahlungen aus eigenen Abgaben		3.329,48	3.329,48	
11	2112	Erträge aus Ertragsanteilen				
12	2113, 2114, 2115	Erträge aus Gebühren, Leistungen, Besitz und wirtschaftlicher Tätigkeit		6.581.836,47	1.976.976,09	4.604.860,38
13	2116	Erträge aus Veräußerungen und sonstige Erträge	ohne Gruppe (Konto) 806, 807, 899	220.988,90	48.713,74	172.275,16
14	2117	Nicht finanzierungswirksame operative Erträge	ohne Gruppe (Konto) 817, 819, 891			
15	212x	Erträge aus Transfers	ohne Gruppe (Konto) 813	16.648,56	16.501,00	147,56
16	213x	Finanzerträge	ohne Gruppe (Konto) 818, 821, 825, 826	5.039,52	5.039,52	
17	131x	Erhaltene Kapitaltransfers (VHH Zugang)		8.828,00	8.000,00	828,00
19	Summe 1 (Mittelaufbringung bereinigt)³			6.836.670,93	2.058.559,83	4.778.111,10
Mittelverwendung (Aufwendungen)						
20	2211, 2212, 2213	Finanzierungswirksamer Personalaufwand		734.189,14	353.512,19	380.676,95
21	2221 - 2225	Finanzierungswirksamer Sachaufwand	ohne Gruppe (Konto) 799	5.342.631,95	1.534.976,81	3.807.655,14
22	2226	Verluste aus dem Abgang von Anlagevermögen, Rückstellungen für ausstehende Rechnungen	nur Gruppe (Konto) 683, 688	459,37		459,37
23	223x	Transferaufwand	ohne Gruppe (Konto) 696, 761			
24	224x	Finanzaufwand	ohne Gruppe (Konto) 652, 654, 682, 694, 697, 699	149.407,15	99.308,07	50.099,08
29	Summe 2 (Mittelverwendung bereinigt)³			6.226.687,61	1.987.797,07	4.238.890,54
Vermögensbildung (Sachanlagevermögen), inkl. Vorräte						
30	1010, 102x	Immaterielle Vermögenswerte und Sachanlagen (VHH Zugang) ⁴	ohne Gruppe (Konto) 090-098, 280	1.202.655,70	294.281,45	908.374,25
31	1010, 102x	Immaterielle Vermögenswerte und Sachanlagen (VHH Abgang) ⁴	ohne Gruppe (Konto) 090-098, 280; Abgang mit Minus erfassen	-302.903,58		-302.903,58
32	1141	Vorräte (Saldo) (VHH Zugang - Abgang)				
39	Summe 3 (Vermögensbildung bereinigt)³			899.752,12	294.281,45	605.470,67
49	Saldo = Summe 1 - Summe 2 - Summe 3			-289.768,80	-223.518,69	-66.250,11

RQS-Pos.	Zuordnung MVAG bzw. VHH-Code	Bezeichnung	Anmerkungen	Gesamt-Haushalt	Haushalt ohne Quasi-KG	Quasi-KG ²
Überrechnung Quasi-Kapitalgesellschaften (Quasi-KG) gemäß ESVG						
50	2301, 2116	Entnahmen von Haushaltsrücklagen	nur Gruppe (Konto) 893, 894, 895, 899	n.a.	n.a.	129.349,57
51	2401, 2225	Zuweisungen an Haushaltsrücklagen	nur Gruppe (Konto) 793, 794, 795, 799	n.a.	n.a.	-39.641,32
52	332x	Einzahlungen aus der Rückzahlung von Darlehen sowie gewährten Vorschüssen	ohne Gruppe (Konto) 280-282	n.a.	n.a.	
53	342x	Auszahlungen aus der Gewährung von Darlehen sowie gewährten Vorschüssen	ohne Gruppe (Konto) 280-282	n.a.	n.a.	
54	351x	Einzahlungen aus der Aufnahme von Finanzschulden		n.a.	n.a.	
55	361x	Auszahlungen aus der Tilgung von Finanzschulden		n.a.	n.a.	-60.000,00
56	333x	Erhaltene Kapitaltransfers (Einzahlungen)		n.a.	n.a.	828,00
57	131x	Erhaltene Kapitaltransfers (VHH Zugang)		n.a.	n.a.	-828,00
59	Überrechnung Quasi-KG Summe aus Position 49 (Quasi-KG) und Position 50 bis 57 (Quasi-KG)			n.a.	n.a.	-36.541,86
60	Finanzierungssaldo („vorläufiges Maastricht-Ergebnis“) ¹ Summe aus Position 49 (Haushalt ohne Quasi-KG) und Position 59 (Quasi-KG)			n.a.	-260.060,55	n.a.
61	Erläuterungen der Gebietskörperschaft (optional)					

1) Der Finanzierungssaldo gemäß Pos. 60 kann vom Beitrag der Gemeinde zum Maastricht-Saldo abweichen. Entsprechend den Bestimmungen des Artikel 14 Abs. 2 lit. b Z. 1 iVm Artikel 15 Abs. 1 Österreichischer Stabilitätspakt sind die Daten der Gemeinden (außer Wien) zusammengefasst durch das Land an Statistik Austria zu melden, das ausgewiesene Einzelergebnis der Gemeinde hat nur bedingte Aussagekraft für das Gesamtergebnis der Haushaltskoordinierung.

2) Quasi-Kapitalgesellschaften außerhalb des Sektors Staat gemäß ESVG (Ansatz 85-86).

3) Mittelaufbringung und -verwendung sowie Vermögensbildung bereinigt näherungsweise im Sinne der Einnahmen und Ausgaben gemäß ESVG.

4) VHH Zugang/Abgang der Vermögensrechnung gemäß Anlage 6g - Anlagenspiegel

Erläuterung Abweichung gegenüber
Ergebnis- und Finanzierungsvoranschlag

Haushaltskonto	Bezeichnung	HH	Buchungen	- Voranschlag	- Übertragung	= Abweichung	Betrag	Beschluss und Begründung
Mittelaufbringung	Abweichung über 1.000,00 und mehr als 20,00%							
751000	Energieeffizienzgesetz							
2/751000+816000	Kostenersatz Gemeinden	EHH	17.703,30	9.500,00	0,00	8.203,30	8.203,30	03.03.2026 Umstellung Abrechnung quartalsweise anstatt jährlich
	Kostenersatz Gemeinden	FHH	15.490,95	9.500,00	0,00	5.990,95	5.990,95	03.03.2026 Umstellung Abrechnung quartalsweise anstatt jährlich
813000	Gebührenhoheit							
2/813000+817000	Erträge aus der Auflösung von sonstigen Rückstellungen	EHH	2.515,35	300,00	0,00	2.215,35	2.215,35	03.03.2026 Andere Aufteilung der Personalkosten
2/813000+829100	Servitut Trafostation Stützenhofen	EHH	4.000,00	0,00	0,00	4.000,00	4.000,00	03.03.2026 Einnahme Servitutsvertrag EVN
	Servitut Trafostation Stützenhofen	FHH	4.000,00	0,00	0,00	4.000,00	4.000,00	03.03.2026 Einnahme Servitutsvertrag EVN
2/813000+849000	Mahngeb., Säumnisz.,	EHH	3.402,34	1.000,00	0,00	2.402,34	2.402,34	03.03.2026 Mahnwesen wurde verstärkt
	Mahngeb., Säumnisz.,	FHH	3.329,48	1.000,00	0,00	2.329,48	2.329,48	03.03.2026 Mahnwesen wurde verstärkt
2/813000+861179	Transfers von Ländern, Landesfonds und Landeskammern/Hochwasserhilfe 2024	EHH	8.501,00	0,00	0,00	8.501,00	8.501,00	03.03.2026 Förderung E-Auto
	Transfers von Ländern, Landesfonds und Landeskammern/Hochwasserhilfe 2024	FHH	8.501,00	0,00	0,00	8.501,00	8.501,00	03.03.2026 Förderung E-Auto
6/813000+895000	Entnahmen von allgemeinen Haushaltsrücklagen	EHH	0,00	33.700,00	0,00	-33.700,00	-33.700,00	03.03.2026 E-Auto konnte aus operativen Haushalt bezahlt werden
6/813000+899000	Entnahmen aus Verrechnungsrücklagen zwischen operativer Gebarung und Projekten	EHH	33.666,67	0,00	0,00	33.666,67	33.666,67	03.03.2026 Ausgleich der Projekte
813001	WSZ Poysdorf							
2/813001+813000	Erträge aus der Auflösung von Investitionszuschüssen (Kapitaltransfers)	EHH	6.206,16	0,00	0,00	6.206,16	6.206,16	03.03.2026 Landesförderung WSZ - jährlich Auflösung der Kapitaltransfers gemäß Nutzungsdauer

Haushaltskonto	Bezeichnung	HH	Buchungen	- Voranschlag	- Übertragung	= Abweichung	Betrag	Beschluss und Begründung
6/813001+899000	Entnahmen aus Verrechnungsrücklagen zwischen operativer Gebarung und Projekten	EHH	48.805,55	100,00	0,00	48.705,55	48.705,55	03.03.2026 Ausgleich der Projekte
813002	WSZ Stützenhofen							
2/813002+813000	Erträge aus der Auflösung von Investitionszuschüssen (Kapitaltransfers)	EHH	4.734,70	0,00	0,00	4.734,70	4.734,70	03.03.2026 Landesförderung WSZ - jährlich Auflösung der Kapitaltransfers gemäß Nutzungsdauer
6/813002+899000	Entnahmen aus Verrechnungsrücklagen zwischen operativer Gebarung und Projekten	EHH	40.157,43	200,00	0,00	39.957,43	39.957,43	03.03.2026 Ausgleich der Projekte
813010	Abfallentsorgung							
2/813010+816030	Restmüllsäcke	EHH	16.020,56	500,00	0,00	15.520,56	15.520,56	03.03.2026 Verrechnung wurde umgestellt
	Restmüllsäcke	FHH	15.648,25	500,00	0,00	15.148,25	15.148,25	03.03.2026 Verrechnung wurde umgestellt
2/813010+829000	Sonstige Einnahmen	EHH	44.438,49	10.100,00	0,00	34.338,49	34.438,49	03.03.2026 Abrechnung der kostenpflichtigen Abfälle aus 2024 im Jahr 2025
	Sonstige Einnahmen	FHH	38.310,57	10.100,00	0,00	28.210,57	28.310,57	03.03.2026 Abrechnung der kostenpflichtigen Abfälle aus 2024 im Jahr 2025
2/813010+852200	Bereitstellung	FHH	552.509,75	459.000,00	0,00	93.509,75	49.510,36	03.03.2026 Falsch budgetiert
813040	Abfallentsorgung Altpapier							
2/813040+816030	Kostenersatz SVS, Sammlung und Transport	EHH	122.506,80	80.000,00	0,00	42.506,80	42.506,80	03.03.2026 Der Abgeltungssatz der SVS wurde erhöht
	Kostenersatz SVS, Sammlung und Transport	FHH	122.506,80	80.000,00	0,00	42.506,80	42.506,80	03.03.2026 Der Abgeltungssatz der SVS wurde erhöht
825000	Tierkörperbeseitigung							
2/825000+861000	Landesförderung TKB	EHH	8.000,00	6.000,00	0,00	2.000,00	2.000,00	03.03.2026 Erhöhung der Landesförderung
	Landesförderung TKB	FHH	8.000,00	6.000,00	0,00	2.000,00	2.000,00	03.03.2026 Erhöhung der Landesförderung

Haushaltskonto	Bezeichnung	HH	Buchungen	- Voranschlag	- Übertragung	= Abweichung	Betrag	Beschluss und Begründung
852000	Betriebe der Müllbeseitigung							
2/852000+816010	Kostenbeitrag Abfallberater	EHH	73.276,10	15.000,00	0,00	58.276,10	58.276,10	03.03.2026 Erhöhte Einnahmen aufgrund Nachverrechnung aus 2024
	Kostenbeitrag Abfallberater	FHH	73.725,63	15.000,00	0,00	58.725,63	58.725,63	03.03.2026 Erhöhte Einnahmen aufgrund Nachverrechnung aus 2024
2/852000+817000	Erträge aus der Auflösung von sonstigen Rückstellungen	EHH	2.346,82	0,00	0,00	2.346,82	2.346,82	03.03.2026 Andere Aufteilung der Personalkosten
2/852000+829000	Sonstige Einnahmen	EHH	109.218,92	20.000,00	0,00	89.218,92	89.218,92	03.03.2026 Verkauf gebrauchter Mülltonnen an Gemeindeverband Samorin
	Sonstige Einnahmen	FHH	121.865,54	20.000,00	0,00	101.865,54	101.865,54	03.03.2026 Verkauf gebrauchter Mülltonnen an Gemeindeverband Samorin
852001	Mülltonnenankauf							
6/852001+899000	Entnahmen aus Verrechnungsrücklagen zwischen operativer Gebarung und Projekten	EHH	89.708,25	68.800,00	0,00	20.908,25	20.908,25	03.03.2026 Ausgleich der Projekte
852010	Restmüll							
2/852010+808000	Verkauf von Sammelhilfen	EHH	4.688,00	10.000,00	0,00	-5.312,00	-5.312,00	03.03.2026 Weniger Bedarf an Restmüllsäcken der Verbandsgemeinden
	Verkauf von Sammelhilfen	FHH	4.191,60	10.000,00	0,00	-5.808,40	-5.808,40	03.03.2026 Weniger Bedarf an Restmüllsäcken der Verbandsgemeinden
852040	Altpapier							
2/852040+816030	Kostenersatz SVS, Sammlung und Transport	EHH	285.849,21	200.000,00	0,00	85.849,21	85.849,21	03.03.2026 Der Abgeltungssatz der SVS wurde erhöht
	Kostenersatz SVS, Sammlung und Transport	FHH	263.749,48	200.000,00	0,00	63.749,48	63.749,48	03.03.2026 Der Abgeltungssatz der SVS wurde erhöht
852050	Biomüll							
2/852050+816030	Gde Kosteners. Garten- u. Parkabf.	EHH	128.654,83	100.000,00	0,00	28.654,83	28.654,83	03.03.2026 Mengensteigerung Biomüll

Haushaltskonto	Bezeichnung	HH	Buchungen	- Voranschlag	- Übertragung	= Abweichung	Betrag	Beschluss und Begründung
852070	Kunststoffe							
2/852070+806000	Veräußerungen von Altmaterial Neues Konto 810000	EHH	0,00	5.000,00	0,00	-5.000,00	-5.000,00	03.03.2026 Neues Konto 810000
	Veräußerungen von Altmaterial Neues Konto 810000	FHH	0,00	5.000,00	0,00	-5.000,00	-5.000,00	03.03.2026 Neues Konto 810000
2/852070+810000	Verwertungserlöse	EHH	6.786,61	0,00	0,00	6.786,61	6.786,61	03.03.2026 Neues Konto
	Verwertungserlöse	FHH	6.786,61	0,00	0,00	6.786,61	6.786,61	03.03.2026 Neues Konto
852100	Sonstige Abfälle							
2/852100+816020	Kostenersätze WSZ Hagenbrunn	EHH	103.298,70	75.000,00	0,00	28.298,70	28.298,70	03.03.2026 Nachzahlung basierend auf dem REAB 2024
	Kostenersätze WSZ Hagenbrunn	FHH	103.298,70	75.000,00	0,00	28.298,70	28.298,70	03.03.2026 Nachzahlung basierend auf dem REAB 2024
852120	NÖLI, Altöl							
2/852120+810000	Verwertungserlöse	EHH	31.371,44	25.000,00	0,00	6.371,44	6.371,44	03.03.2026 Erlöse weniger als erwartet
	Verwertungserlöse	FHH	19.740,94	25.000,00	0,00	-5.259,06	-5.259,06	03.03.2026 Erlöse weniger als erwartet
852400	Geschirrmobil, Verleihinventar							
2/852400+811000	Vermietung Geschirrmobil und Spüler	EHH	8.666,67	5.500,00	0,00	3.166,67	3.166,67	03.03.2026 Anpassung Mietentgelt 2025
	Vermietung Geschirrmobil und Spüler	FHH	8.666,67	5.500,00	0,00	3.166,67	3.166,67	03.03.2026 Anpassung Mietentgelt 2025
852500	WSZ Mistelbach							
2/852500+828000	Rückersätze von Aufwendungen	EHH	2.856,00	0,00	0,00	2.856,00	2.856,00	03.03.2026 Versicherungsfall WSZ Mistelbach Einfahrtssäule
	Rückersätze von Aufwendungen	FHH	2.856,00	0,00	0,00	2.856,00	2.856,00	03.03.2026 Versicherungsfall WSZ Mistelbach Einfahrtssäule

Haushaltskonto	Bezeichnung	HH	Buchungen	- Voranschlag	- Übertragung	= Abweichung	Betrag	Beschluss und Begründung
910000	Geldverkehr							
2/910000+823000	Zinsen	EHH	5.039,52	100,00	0,00	4.939,52	4.939,52	03.03.2026 Zinsertärge für Rücklage - neu verhandelt
	Zinsen	FHH	5.039,52	100,00	0,00	4.939,52	4.939,52	03.03.2026 Zinsertärge für Rücklage - neu verhandelt
	Summe Mittelaufbringung Ergebnishaushalt		1.212.419,42	665.800,00	0,00	546.619,42	546.719,42	
	Summe Mittelaufbringung Finanzierungshaushalt		1.378.217,49	921.700,00	0,00	456.517,49	412.618,10	
Mittelverwendung	Abweichung über 1.000,00 und mehr als 20,00%							
751000	Energieeffizienzgesetz							
1/751000-728000	Entgelte für sonstige Leistungen	EHH	6.754,11	9.000,00	0,00	-2.245,89	-2.245,89	03.03.2026 Umstellung Verrechnung
813000	Gebührenhoheit							
1/813000-042000	Amts-, Betriebs- und Geschäftsausstattung	FHH	2.291,67	5.000,00	0,00	-2.708,33	-2.708,33	03.03.2026 Anschaffungen konnten reduziert werden
1/813000-400001	Geringwertige Wirtschaftsgüter (GWG) - Mülltonnen	EHH	4.732,20	8.000,00	0,00	-3.267,80	-3.267,80	03.03.2026 Kein Bedarf an neuen Tonnen, da 3. Phase des Tonnentauschs stattgefunden hat
	Geringwertige Wirtschaftsgüter (GWG) - Mülltonnen	FHH	4.732,20	8.000,00	0,00	-3.267,80	-3.267,80	03.03.2026 Kein Bedarf an neuen Tonnen, da 3. Phase des Tonnentauschs stattgefunden hat
1/813000-456000	Schreib-, Zeichen- und sonstige Büromittel	EHH	361,75	3.000,00	0,00	-2.638,25	-2.638,25	03.03.2026 Reduzierung der Büromittel
	Schreib-, Zeichen- und sonstige Büromittel	FHH	361,75	3.000,00	0,00	-2.638,25	-2.638,25	03.03.2026 Reduzierung der Büromittel
1/813000-565000	Mehrleistungsvergütungen	EHH	10.050,36	5.300,00	0,00	4.750,36	4.750,36	03.03.2026 Höhere Aufwand aufgrund Krankenstände
	Mehrleistungsvergütungen	FHH	10.050,36	5.300,00	0,00	4.750,36	4.750,36	03.03.2026 Höhere Aufwand aufgrund Krankenstände
1/813000-566000	Zuwendungen aus Anlass von Dienstjubiläen	EHH	1.795,38	0,00	0,00	1.795,38	1.795,38	03.03.2026 Auszahlung Dienstjubiläum, wurde in Budgetplanung nicht berücksichtigt
	Zuwendungen aus Anlass von Dienstjubiläen	FHH	1.795,38	0,00	0,00	1.795,38	1.795,38	03.03.2026 Auszahlung Dienstjubiläum, wurde in Budgetplanung nicht berücksichtigt
1/813000-569000	Sonstige Nebengebühren	EHH	7.071,80	500,00	0,00	6.571,80	6.571,80	03.03.2026 Andere Aufteilung der Personalkosten

Haushaltskonto	Bezeichnung	HH	Buchungen	- Voranschlag	- Übertragung	= Abweichung	Betrag	Beschluss und Begründung
1/813000-569000	Sonstige Nebengebühren	FHH	7.071,80	500,00	0,00	6.571,80	6.571,80	03.03.2026 Andere Aufteilung der Personalkosten
1/813000-592000	Dotierung von Rückstellungen für Jubiläumsszuwendungen	EHH	17.881,77	4.600,00	0,00	13.281,77	13.281,77	03.03.2026 Andere Aufteilung der Personalkosten
1/813000-614000	Instandhaltung von Gebäuden und Bauten	EHH	1.981,30	900,00	0,00	1.081,30	1.081,30	03.03.2026 Reparatur Klimaanlage
	Instandhaltung von Gebäuden und Bauten	FHH	1.981,30	900,00	0,00	1.081,30	1.081,30	03.03.2026 Reparatur Klimaanlage
1/813000-617000	Instandhaltung von Fahrzeugen	EHH	416,31	2.000,00	0,00	-1.583,69	-1.583,69	03.03.2026 Weniger Reparaturen
	Instandhaltung von Fahrzeugen	FHH	416,31	2.000,00	0,00	-1.583,69	-1.583,69	03.03.2026 Weniger Reparaturen
1/813000-630000	Postdienste	EHH	31.027,71	25.000,00	0,00	6.027,71	6.027,71	03.03.2026 Preissteigerung bei Post
	Postdienste	FHH	30.554,15	25.000,00	0,00	5.554,15	5.554,15	03.03.2026 Preissteigerung bei Post
1/813000-680000	Planmäßige Abschreibung	EHH	5.368,04	800,00	0,00	4.568,04	4.568,04	03.03.2026 Umbuchungen
1/813000-700000	Mietzinse	EHH	2.327,69	500,00	0,00	1.827,69	1.827,69	03.03.2026 zusätzliche Gitterboxen für Geräte mit fest verbauten Akkus (neue Sammlung)
	Mietzinse	FHH	2.327,69	500,00	0,00	1.827,69	1.827,69	03.03.2026 zusätzliche Gitterboxen für Geräte mit fest verbauten Akkus (neue Sammlung)
1/813000-722010	Zweckzuschuss Gebührenhaushalt 2024	FHH	14.268,46	0,00	0,00	14.268,46	14.268,46	03.03.2026 Guthaben wurden an Kunden ausbezahlt.
1/813000-723000	Amtspauschalien und Repräsentationsaufwendungen	EHH	1.276,17	4.000,00	0,00	-2.723,83	-2.723,83	03.03.2026 Reduktion der Repräsentationsausgaben
	Amtspauschalien und Repräsentationsaufwendungen	FHH	1.276,17	4.000,00	0,00	-2.723,83	-2.723,83	03.03.2026 Reduktion der Repräsentationsausgaben
1/813000-724000	Reisegebühren	EHH	3.734,74	2.000,00	0,00	1.734,74	1.734,74	03.03.2026 Erhöhte Reisekosten aufgrund Dienstprüfungskurse (3 Mitarbeiter)
	Reisegebühren	FHH	3.690,31	2.000,00	0,00	1.690,31	1.690,31	03.03.2026 Erhöhte Reisekosten aufgrund Dienstprüfungskurse (3 Mitarbeiter)
1/813000-728000	Entgelte für sonstige Leistungen	EHH	7.339,23	3.000,00	0,00	4.339,23	4.339,23	03.03.2026 Pflege Grünflächen WSZ Poysdorf, Grünschnittplatz Ladendorf

Haushaltskonto	Bezeichnung	HH	Buchungen	- Voranschlag	- Übertragung	= Abweichung	Betrag	Beschluss und Begründung
1/813000-728000	Entgelte für sonstige Leistungen	FHH	6.876,14	3.000,00	0,00	3.876,14	3.876,14	03.03.2026 Pflege Grünflächen WSZ Poysdorf, Grünschnittplatz Ladendorf
1/813000-728100	Kursbeiträge	EHH	4.751,13	3.000,00	0,00	1.751,13	1.751,13	03.03.2026 Dienstprüfungskurse wurde vorgezogen
	Kursbeiträge	FHH	4.751,13	3.000,00	0,00	1.751,13	1.751,13	03.03.2026 Dienstprüfungskurse wurde vorgezogen
1/813000-728400	Entgelte für sonstige Leistungen Abfallberatung, SMS-Service	EHH	2.069,45	0,00	0,00	2.069,45	2.069,45	03.03.2026 Neues Konto - SMS Service
	Entgelte für sonstige Leistungen Abfallberatung, SMS-Service	FHH	1.926,27	0,00	0,00	1.926,27	1.926,27	03.03.2026 Neues Konto - SMS Service
1/813000-795001	Zuweisung an allgemeine Haushaltsrücklagen	EHH	3.684,36	0,00	0,00	3.684,36	3.684,36	03.03.2026 Zinsen Rücklage
1/813000-799000	Zuweisungen an Verrechnungsrücklagen zwischen operativer Gebarung und Projekten	EHH	126.206,90	37.600,00	0,00	88.606,90	88.606,90	03.03.2026 Ausgleich der Projekte
813001	WSZ Poysdorf							
5/813001-050010	Sonderanlagen	FHH	118.735,54	70.000,00	0,00	48.735,54	48.735,54	03.03.2026 Haftrücknachlass wurde ausbezahlt (Bankgarantie)
813002	WSZ Stützenhofen							
5/813002-050010	Sonderanlagen	FHH	97.915,32	58.000,00	0,00	39.915,32	39.915,32	03.03.2026 Haftrücknachlass wurde ausbezahlt (Bankgarantie)
813010	Abfallentsorgung							
1/813010-620001	Restmüll Sammlung	EHH	216.440,22	160.000,00	0,00	56.440,22	56.440,22	03.03.2026 Falsch budgetiert
	Restmüll Sammlung	FHH	209.123,61	160.000,00	0,00	49.123,61	49.123,61	03.03.2026 Falsch budgetiert
1/813010-620002	Sperrmüll Transport	EHH	44.209,17	70.000,00	0,00	-25.790,83	-25.790,83	03.03.2026 Volumensteigerung in den Containern, somit Reduzierung der Transportkosten
	Sperrmüll Transport	FHH	45.737,97	70.000,00	0,00	-24.262,03	-24.262,03	03.03.2026 Volumensteigerung in den Containern, somit Reduzierung der Transportkosten
1/813010-620010	Sonst. Abfälle Transportkosten	EHH	7.263,81	4.000,00	0,00	3.263,81	3.263,81	03.03.2026 Höhere Transportkosten aufgrund höherer Entsorgungsmengen

Haushaltskonto	Bezeichnung	HH	Buchungen	- Voranschlag	- Übertragung	= Abweichung	Betrag	Beschluss und Begründung
1/813010-620010	Sonst. Abfälle Transportkosten	FHH	7.486,53	4.000,00	0,00	3.486,53	3.486,53	03.03.2026 Höhere Transportkosten aufgrund höherer Entsorgungsmengen
1/813010-620101	Restmüll Umladung	EHH	11.389,32	8.500,00	0,00	2.889,32	2.889,32	03.03.2026 Steigerung der Menge, somit Steigerung der Umladekosten
	Restmüll Umladung	FHH	11.863,83	8.500,00	0,00	3.363,83	3.363,83	03.03.2026 Steigerung der Menge, somit Steigerung der Umladekosten
1/813010-620102	Sperrmüll Umladung	EHH	9.075,98	3.000,00	0,00	6.075,98	6.075,98	03.03.2026 Steigerung der Menge, somit Steigerung der Umladekosten
	Sperrmüll Umladung	FHH	9.234,78	3.000,00	0,00	6.234,78	6.234,78	03.03.2026 Steigerung der Menge, somit Steigerung der Umladekosten
1/813010-700000	Containermiete	EHH	7.240,58	5.000,00	0,00	2.240,58	2.240,58	03.03.2026 Zusätzliche Container aufgrund Eröffnung WSZ Poysdorf
	Containermiete	FHH	7.297,91	5.000,00	0,00	2.297,91	2.297,91	03.03.2026 Zusätzliche Container aufgrund Eröffnung WSZ Poysdorf
1/813010-720000	Kostenbeiträge Betrieb ASZ	EHH	86.079,30	46.000,00	0,00	40.079,30	40.079,30	03.03.2026 Betriebskosten Gemeinde Wilfersdorf für WSZ Mistelbach wurden nicht veranschlagt
	Kostenbeiträge Betrieb ASZ	FHH	86.079,30	46.000,00	0,00	40.079,30	40.079,30	03.03.2026 Betriebskosten Gemeinde Wilfersdorf für WSZ Mistelbach wurden nicht veranschlagt
1/813010-728003	Problemstoffe Entsorgung	EHH	39.063,58	30.000,00	0,00	9.063,58	9.063,58	03.03.2026 Steigerung Entsorgung der Problemstoffe
	Problemstoffe Entsorgung	FHH	39.643,78	30.000,00	0,00	9.643,78	9.643,78	03.03.2026 Steigerung Entsorgung der Problemstoffe
813040	Abfallentsorgung Altpapier							
1/813040-620000	Sammlung und Transport	EHH	126.067,74	90.000,00	0,00	36.067,74	36.067,74	03.03.2026 Falsch budgetiert
	Sammlung und Transport	FHH	130.605,64	90.000,00	0,00	40.605,64	40.605,64	03.03.2026 Falsch budgetiert
813500	WSZ Stützenhofen							
1/813500-042000	Amts-, Betriebs- und Geschäftsausstattung	FHH	0,00	2.000,00	0,00	-2.000,00	-2.000,00	03.03.2026 Keine Anschaffungen vorgenommen
1/813500-618100	Instandhaltung von sonstigen Anlagen	EHH	1.133,42	0,00	0,00	1.133,42	1.133,42	03.03.2026 Auspumpen der Senkgrube

Haushaltskonto	Bezeichnung	HH	Buchungen	- Voranschlag	- Übertragung	= Abweichung	Betrag	Beschluss und Begründung
1/813500-618100	Instandhaltung von sonstigen Anlagen	FHH	1.133,42	0,00	0,00	1.133,42	1.133,42	03.03.2026 Auspumpen der Senkgrube
1/813500-670000	Versicherungen	EHH	3.057,56	4.500,00	0,00	-1.442,44	-1.442,44	03.03.2026 Aufteilung der Gesamtversicherung wurde abgeändert
	Versicherungen	FHH	3.057,56	4.500,00	0,00	-1.442,44	-1.442,44	03.03.2026 Aufteilung der Gesamtversicherung wurde abgeändert
1/813500-680000	Planmäßige Abschreibung	EHH	76.133,91	700,00	0,00	75.433,91	75.433,91	03.03.2026 WSZ Stützenhofen wurde im Jahr 2024 aktiviert, d.h. falsche Abschreibungswerte wurden im Jahr 2025 budgetiert
813600	WSZ Poysdorf							
1/813600-042000	Amts-, Betriebs- und Geschäftsausstattung	FHH	0,00	2.000,00	0,00	-2.000,00	-2.000,00	03.03.2026 Keine Anschaffungen vorgenommen
1/813600-600000	Strom	EHH	3.092,42	2.000,00	0,00	1.092,42	1.092,42	03.03.2026 Endabrechnung Baustrom von 2024
	Strom	FHH	3.316,59	2.000,00	0,00	1.316,59	1.316,59	03.03.2026 Endabrechnung Baustrom von 2024
1/813600-617000	Instandhaltung von Fahrzeugen	EHH	1.327,51	0,00	0,00	1.327,51	1.327,51	03.03.2026 Reparatur Bagger WSZ Stützenhofen
	Instandhaltung von Fahrzeugen	FHH	1.327,51	0,00	0,00	1.327,51	1.327,51	03.03.2026 Reparatur Bagger WSZ Stützenhofen
1/813600-680000	Planmäßige Abschreibung	EHH	64.685,35	0,00	0,00	64.685,35	64.685,35	03.03.2026 WSZ Poysdorf wurde im Jahr 2025 aktiviert, d.h. falsche Abschreibungswerte wurden im Jahr 2025 budgetiert
1/813600-711000	Wasserbezugsgebühr, Kanalbenützungsg Gebühr	EHH	29,73	2.000,00	0,00	-1.970,27	-1.970,27	03.03.2026 Keine Kanalbenützungsg Gebühr verrechnet
	Wasserbezugsgebühr, Kanalbenützungsg Gebühr	FHH	53,40	2.000,00	0,00	-1.946,60	-1.946,60	03.03.2026 Keine Kanalbenützungsg Gebühr verrechnet
1/813600-723000	Amtspauschalien und Repräsentationsaufwendungen	EHH	3.041,02	0,00	0,00	3.041,02	3.041,02	03.03.2026 Eröffnungsfeier WSZ Poysdorf
	Amtspauschalien und Repräsentationsaufwendungen	FHH	3.041,02	0,00	0,00	3.041,02	3.041,02	03.03.2026 Eröffnungsfeier WSZ Poysdorf
825000	Tierkörperbeseitigung							
1/825000-700100	Rückerstattung an Gemeinden	EHH	7.000,00	1.500,00	0,00	5.500,00	5.500,00	03.03.2026 Änderung der Kostenrückersätze an Gemeinden gemäß Vorstandsbeschluss

Haushaltskonto	Bezeichnung	HH	Buchungen	- Voranschlag	- Übertragung	= Abweichung	Betrag	Beschluss und Begründung
1/825000-700100	Rückerstattung an Gemeinden	FHH	7.000,00	1.500,00	0,00	5.500,00	5.500,00	03.03.2026 Änderung der Kostenrückersätze an Gemeinden gemäß Vorstandsbeschluss
852000	Betriebe der Müllbeseitigung							
1/852000-042000	Amts-, Betriebs- und Geschäftsausstattung	FHH	36.904,46	5.000,00	0,00	31.904,46	31.904,46	03.03.2026 Ankauf Mülltonnenwaschanlage
1/852000-457000	Druckwerke	EHH	12.838,92	10.000,00	0,00	2.838,92	2.838,92	03.03.2026 Erhöhte Kosten aufgrund Postwurfsendungen Tonnentausch 3. Phase
	Druckwerke	FHH	12.942,42	10.000,00	0,00	2.942,42	2.942,42	03.03.2026 Erhöhte Kosten aufgrund Postwurfsendungen Tonnentausch 3. Phase
1/852000-457100	Öffentlichkeitsarbeit	EHH	10.131,71	18.000,00	0,00	-7.868,29	-7.868,29	03.03.2026 Reduktion der Ausgaben für Öffentlichkeitsarbeit
	Öffentlichkeitsarbeit	FHH	11.135,88	18.000,00	0,00	-6.864,12	-6.864,12	03.03.2026 Reduktion der Ausgaben für Öffentlichkeitsarbeit
1/852000-569000	Sonstige Nebengebühren	EHH	3.271,75	900,00	0,00	2.371,75	2.371,75	03.03.2026 Andere Aufteilung der Personalkosten
	Sonstige Nebengebühren	FHH	3.271,75	900,00	0,00	2.371,75	2.371,75	03.03.2026 Andere Aufteilung der Personalkosten
1/852000-580000	Dienstgeberbeiträge (FBAF)	EHH	4.763,31	6.200,00	0,00	-1.436,69	-1.436,69	03.03.2026 Andere Aufteilung der Personalkosten
	Dienstgeberbeiträge (FBAF)	FHH	4.763,31	6.200,00	0,00	-1.436,69	-1.436,69	03.03.2026 Andere Aufteilung der Personalkosten
1/852000-582000	DGB Sozialversicherung	EHH	26.409,19	35.500,00	0,00	-9.090,81	-9.090,81	03.03.2026 Andere Aufteilung der Personalkosten
	DGB Sozialversicherung	FHH	26.409,19	35.500,00	0,00	-9.090,81	-9.090,81	03.03.2026 Andere Aufteilung der Personalkosten
1/852000-600000	Strom	EHH	2.465,83	3.500,00	0,00	-1.034,17	-1.034,17	03.03.2026 Kosteneinsparung aufgrund neuen Stromliefervertrages
	Strom	FHH	2.465,83	3.500,00	0,00	-1.034,17	-1.034,17	03.03.2026 Kosteneinsparung aufgrund neuen Stromliefervertrages
1/852000-614000	Instandhaltung von Gebäuden und Bauten	EHH	4.623,02	2.100,00	0,00	2.523,02	2.523,02	03.03.2026 Umbau Büro
	Instandhaltung von Gebäuden und Bauten	FHH	4.623,02	2.100,00	0,00	2.523,02	2.523,02	03.03.2026 Umbau Büro

Haushaltskonto	Bezeichnung	HH	Buchungen	- Voranschlag	- Übertragung	= Abweichung	Betrag	Beschluss und Begründung
1/852000-630000	Postdienste	EHH	14.520,68	10.000,00	0,00	4.520,68	4.520,68	03.03.2026 Erhöhte Kosten aufgrund Postwurfsendungen Tonnentausch 3. Phase
	Postdienste	FHH	14.196,20	10.000,00	0,00	4.196,20	4.196,20	03.03.2026 Erhöhte Kosten aufgrund Postwurfsendungen Tonnentausch 3. Phase
1/852000-640000	Rechtskosten, Steuerberatungskosten	EHH	503,30	2.000,00	0,00	-1.496,70	-1.496,70	03.03.2026 Abrechnung erfolgte erst im Jahr 2026
	Rechtskosten, Steuerberatungskosten	FHH	503,30	2.000,00	0,00	-1.496,70	-1.496,70	03.03.2026 Abrechnung erfolgte erst im Jahr 2026
1/852000-670000	Versicherungen	EHH	4.057,53	5.500,00	0,00	-1.442,47	-1.442,47	03.03.2026 Andere Aufteilung der Gesamtversicherung
	Versicherungen	FHH	4.057,53	5.500,00	0,00	-1.442,47	-1.442,47	03.03.2026 Andere Aufteilung der Gesamtversicherung
1/852000-680000	Planmäßige Abschreibung	EHH	87.135,46	38.600,00	0,00	48.535,46	48.535,46	03.03.2026 Umbuchungen
1/852000-723000	Amtspauschalien und Repräsentationsausgaben	EHH	4.627,10	2.000,00	0,00	2.627,10	2.627,10	03.03.2026 Zusätzliche Schulung für Gemeindemitarbeiter: Mahnungen und Exekutionen
	Amtspauschalien und Repräsentationsausgaben	FHH	4.627,10	2.000,00	0,00	2.627,10	2.627,10	03.03.2026 Zusätzliche Schulung für Gemeindemitarbeiter: Mahnungen und Exekutionen
1/852000-728000	Entgelte für sonstige Leistungen	EHH	17.779,90	10.000,00	0,00	7.779,90	7.779,90	03.03.2026 Erhöhte Ausgaben
	Entgelte für sonstige Leistungen	FHH	17.959,21	10.000,00	0,00	7.959,21	7.959,21	03.03.2026 Erhöhte Ausgaben
1/852000-728100	Kursbeiträge	EHH	3.091,17	7.000,00	0,00	-3.908,83	-3.908,83	03.03.2026 Abfallbeauftragter Grundkurs wurde in das Jahr 2026 verschoben
	Kursbeiträge	FHH	3.091,17	7.000,00	0,00	-3.908,83	-3.908,83	03.03.2026 Abfallbeauftragter Grundkurs wurde in das Jahr 2026 verschoben
1/852000-728400	Entgelte für sonstige Leistungen, Abfallberatung, SMS-Service und Umweltkasperltheater	EHH	13.165,72	0,00	0,00	13.165,72	13.165,72	03.03.2026 Zusätzliches Angebot: Umweltkasperltheater in Kindergärten
	Entgelte für sonstige Leistungen, Abfallberatung, SMS-Service und Umweltkasperltheater	FHH	12.831,62	0,00	0,00	12.831,62	12.831,62	03.03.2026 Zusätzliches Angebot: Umweltkasperltheater in Kindergärten
1/852000-729000	Sonstige Aufwendungen	EHH	1.900,00	0,00	0,00	1.900,00	1.900,00	03.03.2026 Restmüllanalyse 2024
	Sonstige Aufwendungen	FHH	1.900,00	0,00	0,00	1.900,00	1.900,00	03.03.2026 Restmüllanalyse 2024

Haushaltskonto	Bezeichnung	HH	Buchungen	- Voranschlag	- Übertragung	= Abweichung	Betrag	Beschluss und Begründung
852001	Mülltonnenankauf							
1/852001-680000	Planmäßige Abschreibung	EHH	0,00	9.400,00	0,00	-9.400,00	-9.400,00	03.03.2026 Umbuchung Vermögen
852020	Sperrmüll							
1/852020-620000	Sammlung und Transport	EHH	79.153,32	105.000,00	0,00	-25.846,68	-25.846,68	03.03.2026 Weniger Sperrmülltransporte
	Sammlung und Transport	FHH	79.656,52	105.000,00	0,00	-25.343,48	-25.343,48	03.03.2026 Weniger Sperrmülltransporte
852040	Altpapier							
1/852040-720100	Vergütung SVS	EHH	134.681,80	70.000,00	0,00	64.681,80	64.681,80	03.03.2026 Der Abgeltungssatz der SVS wurde erhöht
	Vergütung SVS	FHH	123.484,79	70.000,00	0,00	53.484,79	53.484,79	03.03.2026 Der Abgeltungssatz der SVS wurde erhöht
852070	Kunststoffe							
1/852070-413000	Ankauf von Sammelsäcken	EHH	9.495,79	65.000,00	0,00	-55.504,21	-55.504,21	03.03.2026 Restbestände aus 2024 wurden aufgebraucht
	Ankauf von Sammelsäcken	FHH	9.495,79	65.000,00	0,00	-55.504,21	-55.504,21	03.03.2026 Restbestände aus 2024 wurden aufgebraucht
852080	Metall- und Elektrogeräte							
1/852080-620000	Transportkosten	FHH	23.741,06	15.000,00	0,00	8.741,06	8.741,06	03.03.2026 Transportkostensteigerung aufgrund Index
852100	Sonstige Abfälle							
1/852100-728000	Entsorgung	EHH	0,00	1.000,00	0,00	-1.000,00	-1.000,00	03.03.2026 Keine sonstigen Entsorgungskosten
	Entsorgung	FHH	0,00	1.000,00	0,00	-1.000,00	-1.000,00	03.03.2026 Keine sonstigen Entsorgungskosten
1/852100-728100	Entsorgungskosten WSZ Hagenbrunn	EHH	103.298,70	75.000,00	0,00	28.298,70	28.298,70	03.03.2026 Nachzahlung basierend auf dem REAB 2024
	Entsorgungskosten WSZ Hagenbrunn	FHH	103.298,70	75.000,00	0,00	28.298,70	28.298,70	03.03.2026 Nachzahlung basierend auf dem REAB 2024

Haushaltskonto	Bezeichnung	HH	Buchungen	- Voranschlag	- Übertragung	= Abweichung	Betrag	Beschluss und Begründung
852120	NÖLI, Altöl							
1/852120-620000	Transportkosten	EHH	3.567,13	6.000,00	0,00	-2.432,87	-2.432,87	03.03.2026 Reduzierung Transportkosten aufgrund von Effizienzsteigerung
	Transportkosten	FHH	3.044,68	6.000,00	0,00	-2.955,32	-2.955,32	03.03.2026 Reduzierung Transportkosten aufgrund von Effizienzsteigerung
852400	Geschirrmobil, Verleihinventar							
1/852400-042000	Amts-, Betriebs- und Geschäftsausstattung	FHH	3.312,00	6.900,00	0,00	-3.588,00	-3.588,00	03.03.2026 1. Teilrechnung mobiler Geschirrspüler im Jahr 2024
852500	WSZ Mistelbach							
1/852500-510000	Geldbezüge der Vertragsbediensteten	EHH	29.204,09	16.700,00	0,00	12.504,09	12.504,09	03.03.2026 Andere Aufteilung der Personalkosten
	Geldbezüge der Vertragsbediensteten	FHH	29.204,09	16.700,00	0,00	12.504,09	12.504,09	03.03.2026 Andere Aufteilung der Personalkosten
1/852500-523000	Geldbezüge der nicht ganzjährig beschäftigten Arbeiter	EHH	1.820,00	3.000,00	0,00	-1.180,00	-1.180,00	03.03.2026 Praktikantengehälter wurden reduziert
	Geldbezüge der nicht ganzjährig beschäftigten Arbeiter	FHH	1.820,00	3.000,00	0,00	-1.180,00	-1.180,00	03.03.2026 Praktikantengehälter wurden reduziert
1/852500-565000	Mehrleistungsvergütungen	EHH	8.386,23	4.900,00	0,00	3.486,23	3.486,23	03.03.2026 Andere Aufteilung der Personalkosten
	Mehrleistungsvergütungen	FHH	8.386,23	4.900,00	0,00	3.486,23	3.486,23	03.03.2026 Andere Aufteilung der Personalkosten
1/852500-566000	Zuwendungen aus Anlass von Dienstjubiläen	EHH	3.889,99	0,00	0,00	3.889,99	3.889,99	03.03.2026 Auszahlung Dienstjubiläum, wurde in Budgetplanung nicht berücksichtigt
	Zuwendungen aus Anlass von Dienstjubiläen	FHH	3.889,99	0,00	0,00	3.889,99	3.889,99	03.03.2026 Auszahlung Dienstjubiläum, wurde in Budgetplanung nicht berücksichtigt
1/852500-569000	Sonstige Nebengebühren	EHH	6.212,14	600,00	0,00	5.612,14	5.612,14	03.03.2026 Andere Aufteilung der Personalkosten
	Sonstige Nebengebühren	FHH	6.212,14	600,00	0,00	5.612,14	5.612,14	03.03.2026 Andere Aufteilung der Personalkosten
1/852500-580000	Dienstgeberbeiträge zum Ausgleichsfonds f. Familienbeihilfe	EHH	5.418,10	4.200,00	0,00	1.218,10	1.218,10	03.03.2026 Andere Aufteilung der Personalkosten

Haushaltskonto	Bezeichnung	HH	Buchungen	- Voranschlag	- Übertragung	= Abweichung	Betrag	Beschluss und Begründung
1/852500-580000	Dienstgeberbeiträge zum Ausgleichsfonds f. Familienbeihilfe	FHH	5.418,10	4.200,00	0,00	1.218,10	1.218,10	03.03.2026 Andere Aufteilung der Personalkosten
1/852500-582000	DGB Sozialversicherung	EHH	33.976,86	25.800,00	0,00	8.176,86	8.176,86	03.03.2026 Andere Aufteilung der Personalkosten
	DGB Sozialversicherung	FHH	33.976,86	25.800,00	0,00	8.176,86	8.176,86	03.03.2026 Andere Aufteilung der Personalkosten
1/852500-592000	Dotierung von Rückstellungen für Jubiläumswendungen	EHH	8.427,60	1.700,00	0,00	6.727,60	6.727,60	03.03.2026 Andere Aufteilung der Personalkosten
1/852500-614000	Instandhaltung von Gebäuden und Bauten	EHH	14.438,94	500,00	0,00	13.938,94	13.938,94	03.03.2026 Adaptierung Umkleide, Sanitäranlagen und Küche
	Instandhaltung von Gebäuden und Bauten	FHH	14.438,94	500,00	0,00	13.938,94	13.938,94	03.03.2026 Adaptierung Umkleide, Sanitäranlagen und Küche
1/852500-617000	Instandhaltung von Fahrzeugen	EHH	6.061,09	3.000,00	0,00	3.061,09	3.061,09	03.03.2026 Reparatur Iveco
	Instandhaltung von Fahrzeugen	FHH	6.061,09	3.000,00	0,00	3.061,09	3.061,09	03.03.2026 Reparatur Iveco
1/852500-618100	Instandhaltung sonstiger Anlagen	EHH	9.691,77	1.000,00	0,00	8.691,77	8.691,77	03.03.2026 Versicherungsschaden
	Instandhaltung sonstiger Anlagen	FHH	9.691,77	1.000,00	0,00	8.691,77	8.691,77	03.03.2026 Versicherungsschaden
852502	WSZ Mistelbach - Baggerankauf							
1/852502-680000	Planmäßige Abschreibung	EHH	0,00	2.800,00	0,00	-2.800,00	-2.800,00	03.03.2026 Bagger steht im WSZ Stützenhofen - daher Abschreibung im WSZ Stützenhofen
910000	Geldverkehr							
1/910000-710000	Kapitalertragssteuer	EHH	1.259,89	100,00	0,00	1.159,89	1.159,89	03.03.2026 Erhöhte KEST aufgrund höherer Zinserträge
	Kapitalertragssteuer	FHH	1.259,89	100,00	0,00	1.159,89	1.159,89	03.03.2026 Erhöhte KEST aufgrund höherer Zinserträge
980000	Verrechnung zwischen operativer Gebarung und Projekten							
1/980000-799000	Zuweisungen an Verrechnungsrücklagen zwischen operativer Gebarung und Projekten	EHH	123.374,92	68.800,00	0,00	54.574,92	54.574,92	03.03.2026 Ausgleich der Projekte

Haushaltskonto	Bezeichnung	HH	Buchungen	- Voranschlag	- Übertragung	= Abweichung	Betrag	Beschluss und Begründung
990000	Überschüsse und Abgänge							
1/990000-795077	Zuweisung an Haushaltspotentialrücklage	EHH	53.833,26	0,00	0,00	53.833,26	53.833,26	03.03.2026 Haushaltspotentialrücklage ist bei Voranschlagserstellung nicht bekannt
	Summe Mittelverwendung Ergebnishaushalt		1.792.637,23	1.152.200,00	0,00	640.437,23	640.437,23	
	Summe Mittelverwendung Finanzierungshaushalt		1.505.099,43	1.142.100,00	0,00	362.999,43	362.999,43	

Seite	Inhalt
3	Vorbericht
11	Nachweis der liquiden Mittel (Kassenbestand)
15	Ergebnishaushalt Gesamt 1. Ebene (Anlage 1a) - interne Vergütungen enthalten
19	Ergebnishaushalt Gesamt 1. und 2. Ebene (Anlage 1a) - interne Vergütungen enthalten
23	Ergebnishaushalt Bereichsbudget 1. und 2. Ebene (Anlage 1a)
33	Finanzierungshaushalt Gesamt 1. Ebene (Anlage 1b) - interne Vergütungen enthalten
37	Finanzierungshaushalt Gesamt 1. und 2. Ebene (Anlage 1b) - interne Vergütungen enthalten
45	Finanzierungshaushalt Bereichsbudget 1. und 2. Ebene (Anlage 1b)
63	Vermögenshaushalt (Anlage 1c)
69	Nettovermögensveränderungsrechnung (Anlage 1d)
73	Haushaltspotential (aufbauend auf der Ergebnisrechnung)
79	Ergebnis- und Finanzierungsrechnung Detailnachweis
109	Nachweis der Investitionstätigkeit
121	Nachweis der sonstigen Investitionen (nur VC 2)
125	Nachweis Kundenforderungen
131	Nachweis Lieferantenverbindlichkeiten
137	Nachweis über Transferzahlungen (Anlage 6a)
141	Nachweis über Haushaltsrücklagen und Zahlungsmittelreserven (Anlage 6b)
145	Einzelnachweis über Finanzschulden und Schuldendienst (Anlage 6c)
151	Anlagenspiegel nach Ansatz (Anlage 6g)
155	Nachweis über unmittelbare Beteiligungen der Gebietskörperschaft (Anlage 6j)
159	Rückstellungsspiegel (Anlage 6q)
163	Einzelnachweis über die nicht voranschlagswirksame Gebarung gemäß § 12 (Anlage 6t)
167	Personaldaten iSd ÖStp (Anlage 4)
173	Dienstpostenplan
177	Nachweis über Personalaufwand VRV2015
181	Querschnitt (Anlage 5b)
185	Erläuterung Abweichung gegenüber Ergebnis- und Finanzierungsvoranschlag